




Частное общеобразовательное учреждение
«Общеобразовательная гимназия «Альбертина»

Рассмотрено на МО учителей естественно – математического цикла  Н.П.Соколова «29» августа 2018 г.	«СОГЛАСОВАНО» Заместитель директора  Л.В. Мамченкова «30» августа 2018г.	«УТВЕРЖДАЮ» Директор «Гимназии «Альбертина»  Е.В. Ольшанская «30» августа 2018г.
--	--	--



Рабочая программа по учебному курсу «Биология»
для обучающихся 5 - 6 классов.

Рабочая программа разработана
на основе авторской программы по биологии.
Авторы: И.Н. Пономарева, В.С. Кучменко, О.А. Корнилова,
А.Г. Драгомилов, Т.С. Сухова. Биология 5 — 9 классы.

Калининград, 2018

1. Пояснительная записка

Рабочая программа предмета «Биология» для основного общего образования разработана на основе нормативных документов:

1. Федеральный закон от 29 декабря 2012 г. № 273-ФЗ «Об образовании в Российской Федерации».
2. Об утверждении СанПиН 2.4.2.2821-10 «Санитарно-эпидемиологические требования к условиям и организации обучения в общеобразовательных учреждениях»: постановление Главного государственного санитарного врача Российской Федерации от 29 декабря 2010 г. № 189, г. Москва; зарегистрировано в Минюсте РФ 3 марта 2011
3. Федеральный государственный образовательный стандарт основного общего образования: приказ Минобрнауки России от 17 декабря 2010 г. № 1897.
4. Учебный план «Гимназии «Альбертина»;
5. И.Н. Пономарева, В.С. Кучменко, О.А. Корнилова, А.Г. Драгомилов, Т.С. Сухова. Биология. 5–9 классы: авторская программа. — М. : Вентана-Граф
6. Примерные программы по учебным предметам. Биология. 5–9 классы. — 3-е изд., перераб. — М. : Просвещение, 2011. — 64 с. — (Стандарты второго поколения).
7. В программу включен модуль «Музейные уроки», модули реализуются в различных формах, проекты, виртуальные экскурсии, сотрудничество с краеведческим музеем, национальным парком «Куршская коса», «Калининградским зоопарком»
8. Программа рекомендована школьникам гимназии «Альбертина», г. Калининград.

2. Общая Характеристика учебного курса предмета Биология

Цели и задачи: курса «Биология» на ступени основного общего образования на глобальном, мета предметном, личностном и предметном уровнях являются:

- социализация обучаемых — вхождение в мир культуры и социальных отношений, обеспечивающее включение учащихся в ту или иную группу или общность, как носителей ее норм, ценностей, ориентаций, осваиваемых в процессе знакомства с миром живой природы;
- приобщение к познавательной культуре как системе познавательных (научных) ценностей, накопленных обществом в сфере биологической науки;

- развитие познавательных мотивов обучающихся, направленных на получение знаний о живой природе; познавательных качеств личности, связанных с овладением методами изучения природы, формированием интеллектуальных и практических умений;

- создание условий для овладения обучающимися ключевыми компетентностями: учебно-познавательной, информационной, ценностно-смысловой, коммуникативной.

Курс биологии на ступени основного общего образования направлен на формирование у школьников представлений об отличительных особенностях живой природы, о её многообразии и эволюции, человеке как биосоциальном существе. Отбор содержания проведён с учётом культурологического подхода, в соответствии с которым учащиеся должны освоить содержание, значимое для формирования познавательной, нравственной и эстетической культуры, сохранения окружающей среды и собственного здоровья, для повседневной жизни и практической деятельности. Биология как учебная дисциплина предметной области «Естественнонаучные предметы» обеспечивает:

- формирование системы биологических знаний как компонента целостности научной карты мира;

- овладение научным подходом к решению различных задач;

- овладение умениями формулировать гипотезы, конструировать, проводить эксперименты, оценивать полученные результаты;

- овладение умением сопоставлять экспериментальные и теоретические знания с объективными реалиями жизни;

- воспитание ответственного и бережного отношения к окружающей среде, осознание значимости концепции устойчивого развития;

- формирование умений безопасного и эффективного использования лабораторного оборудования, проведения точных измерений и адекватной оценки полученных результатов, представления научно обоснованных аргументов своих действий путём применения межпредметного анализа учебных задач.

Программа по биологии включает в себя следующие содержательные линии:

- многообразие и эволюция органического мира;

- биологическая природа и социальная сущность человека;

- структурно-уровневая организация живой природы;

- ценностное и эко культурное отношение к природе;
- практико-ориентированная сущность биологических знаний.

3. Описание места учебного предмета, курса в учебном плане

Года обучения	Кол-во часов в неделю	Кол-во учебных недель	Всего часов за учебный год
5 класс	1	35	35
6 класс	1	35	35
			70 часов

4. Ценностные ориентиры содержания учебного предмета биология

В качестве ценностных ориентиров биологического образования выступают объекты, изучаемые в курсе биологии, к которым у учащихся формируется ценностное отношение. При этом ведущую роль играют познавательные ценности, так как данный учебный предмет входит в группу предметов познавательного цикла, главная цель которых заключается в изучении природы

Основу познавательных ценностей составляют научные знания и научные методы познания. Познавательные ценностные ориентации, формируемые в процессе изучения биологии, проявляются в признании:

- ценности научного знания, его практической значимости, достоверности;
- ценности биологических методов исследования живой и неживой природы;
- понимании сложности и противоречивости самого процесса познания.

Развитие познавательных ценностных ориентации содержания курса биологии позволяет сформировать:

- уважительное отношение к созидательной, творческой деятельности;
- понимание необходимости здорового образа жизни;
- осознание необходимости соблюдать гигиенические правила и нормы;
- сознательный выбор будущей профессиональной деятельности.

Курс биологии обладает возможностями для формирования коммуникативных ценностей, основу которых составляют процесс общения и грамотная речь.

Коммуникативные ценностные ориентации курса способствуют:

- правильному использованию биологической терминологии и символики;
- развитию потребности вести диалог, выслушивать мнение оппонента, участвовать в дискуссии;
- развитию способности открыто выразить и аргументировано отстаивать свою точку зрения.

Курс биологии в наибольшей мере, по сравнению с другими школьными курсами, направлен на формирование нравственных ценностей ценности жизни во всех ее проявлениях, включая понимание само ценности, уникальности и неповторимости всех живых объектов, в том числе и человека.

Ценностные ориентации, формируемые в курсе биологии в сфере эстетических ценностей, предполагают воспитание у учащихся способности к восприятию и преобразованию живой природы по законам красоты, гармонии; эстетического отношения к объектам живой природы.

Все выше обозначенные ценности и ценностные ориентации составляют в совокупности основу для формирования ценностного отношения к природе, обществу, человеку в контексте общечеловеческих ценностей истины, добра, и красоты

5. Личностные, метапредметные и предметные результаты освоения конкретного учебного предмета, курса

5 класс

Личностные:

- Осознавать единство и целостность окружающего мира, возможности его познаваемости и объяснимости на основе достижений науки.
- Постепенно выстраивать собственное целостное мировоззрение.
- Осознавать потребность и готовность к самообразованию, в том числе и в рамках самостоятельной деятельности вне школы.

- Оценивать жизненные ситуации с точки зрения безопасного образа жизни и сохранения здоровья.
- Оценивать экологический риск взаимоотношений человека и природы.
- Формировать экологическое мышление: умение оценивать свою деятельность и поступки других людей с точки зрения сохранения окружающей среды – гаранта жизни и благополучия людей на Земле.

Метапредметные:

Регулятивные УУД:

- Самостоятельно обнаруживать и формулировать учебную проблему, определять цель учебной деятельности, выбирать тему проекта.
- Выдвигать версии решения проблемы, осознавать конечный результат, выбирать из предложенных и искать самостоятельно средства достижения цели.
- Составлять (индивидуально или в группе) план решения проблемы (выполнения проекта).
- Работая по плану, сверять свои действия с целью и, при необходимости, исправлять ошибки самостоятельно.
- В диалоге с учителем совершенствовать самостоятельно выработанные критерии оценки.

Познавательные УУД:

- Анализировать, сравнивать, классифицировать и обобщать факты и явления. Выявлять причины и следствия простых явлений.
- Осуществлять сравнение, сериацию и классификацию, самостоятельно выбирая основания и критерии для указанных логических операций; строить классификацию на основе дихотомического деления (на основе отрицания).
- Строить логическое рассуждение, включающее установление причинно-следственных связей.
- Создавать схематические модели с выделением существенных характеристик объекта.
- Составлять тезисы, различные виды планов (простых, сложных и т.п.). Преобразовывать информацию из одного вида в другой (таблицу в текст и пр.).

- Вычитывать все уровни текстовой информации.
- Уметь определять возможные источники необходимых сведений, производить поиск информации, анализировать и оценивать ее достоверность.

Коммуникативные УУД:

Самостоятельно организовывать учебное взаимодействие в группе (определять общие цели, распределять роли, договариваться друг с другом и т.д.).

Предметные:

определять роль в природе различных групп организмов;

- объяснять роль живых организмов в круговороте веществ экосистемы.
- приводить примеры приспособлений организмов к среде обитания и объяснять их значение;
- находить черты, свидетельствующие об усложнении живых организмов по сравнению с предками, и давать им объяснение;
- объяснять приспособления на разных стадиях жизненных циклов.
- объяснять значение живых организмов в жизни и хозяйстве человека.
- перечислять отличительные свойства живого;
- различать (по таблице) основные группы живых организмов (бактерии: безъядерные, ядерные: грибы, растения, животные) и основные группы растений (водоросли, мхи, хвощи, плауны, папоротники, голосеменные и цветковые);
- определять основные органы растений (части клетки);

6 класс

Личностные:

- Осознавать единство и целостность окружающего мира, возможности его познаваемости и объяснимости на основе достижений науки.
- Постепенно выстраивать собственное целостное мировоззрение.
- Осознавать потребность и готовность к самообразованию, в том числе и в рамках самостоятельной деятельности вне школы.

- Оценивать жизненные ситуации с точки зрения безопасного образа жизни и сохранения здоровья.
- Оценивать экологический риск взаимоотношений человека и природы.
- Формировать экологическое мышление: умение оценивать свою деятельность и поступки других людей с точки зрения сохранения окружающей среды – гаранта жизни и благополучия людей на Земле.

Метапредметные:

Регулятивные УУД:

- Самостоятельно обнаруживать и формулировать учебную проблему, определять цель учебной деятельности, выбирать тему проекта.
- Выдвигать версии решения проблемы, осознавать конечный результат, выбирать из предложенных и искать самостоятельно средства достижения цели.
- Составлять (индивидуально или в группе) план решения проблемы (выполнения проекта).
- Работая по плану, сверять свои действия с целью и, при необходимости, исправлять ошибки самостоятельно.
- В диалоге с учителем совершенствовать самостоятельно выработанные критерии оценки.

Познавательные УУД:

- Анализировать, сравнивать, классифицировать и обобщать факты и явления. Выявлять причины и следствия простых явлений.
- Осуществлять сравнение, сериацию и классификацию, самостоятельно выбирая основания и критерии для указанных логических операций; строить классификацию на основе дихотомического деления (на основе отрицания).
- Строить логическое рассуждение, включающее установление причинно-следственных связей.
- Создавать схематические модели с выделением существенных характеристик объекта.

- Составлять тезисы, различные виды планов (простых, сложных и т.п.). Преобразовывать информацию из одного вида в другой (таблицу в текст и пр.).
- Вычитывать все уровни текстовой информации.
- Уметь определять возможные источники необходимых сведений, производить поиск информации, анализировать и оценивать ее достоверность.

Коммуникативные УУД:

Самостоятельно организовывать учебное взаимодействие в группе (определять общие цели, распределять роли, договариваться друг с другом и т.д.).

Предметные:

объяснять роль растений в сообществах и их взаимное влияние друг на друга;

– приводить примеры приспособлений цветковых растений к среде обитания и объяснять их значение;

– находить черты, свидетельствующие об усложнении живых организмов по сравнению с предками, и давать им объяснение;

– объяснять приспособления на разных стадиях жизненных циклов.

– объяснять значение цветковых растений в жизни и хозяйстве человека: называть важнейшие культурные и лекарственные растения своей местности.

– различать цветковые растения, однодольные и двудольные, приводить примеры растений изученных семейств цветковых растений (максимум – называть характерные признаки цветковых растений изученных семейств);

– определять основные органы растений (лист, стебель, цветок, корень);

– объяснять строение и жизнедеятельность цветкового растения;

– понимать смысл биологических терминов;

– проводить биологические опыты и эксперименты и объяснять их результаты.

– соблюдать и объяснять правила поведения в природе.

– различать съедобные и ядовитые цветковые растения своей местности.

6.Содержание учебного предмета, курса

5 КЛАСС (35 ЧАСОВ 1 час в неделю)

1.Живые организмы. Биология — наука о живых организмах (8 часов) Биология как наука. Методы изучения живых организмов. Роль биологии в познании окружающего мира и практической деятельности людей. Соблюдение правил поведения в окружающей среде. Бережное отношение к природе. Охрана биологических объектов. Правила работы в кабинете биологии, с биологическими приборами и инструментами. Свойства живых организмов (*структурированность, целостность, питание, дыхание, движение, размножение, развитие, раздражимость, наследственность и изменчивость*), их проявление у растений, животных, грибов и бактерий.

2.Клеточное строение организмов (10 часов) Клетка — основа строения и жизнедеятельности организмов. *История изучения клетки. Методы изучения клетки.* Строение и жизнедеятельность клетки. Бактериальная клетка. Животная клетка. Растительная клетка. *Ткани организмов.*

2.1.Многообразие организмов (5 часов) Клеточные и неклеточные формы жизни. Организм. Классификация организмов. Одноклеточные и многоклеточные организмы. Царства живой природы.

2.2. Среды жизни (5 часов) Среда обитания. Факторы среды обитания. Места обитания. Приспособления организмов к жизни в наземно-воздушной среде. Приспособления организмов к жизни в водной среде. Приспособления организмов к жизни в почвенной среде. Приспособления организмов к жизни в организменной среде. *Растительный и животный мир родного края.*

Жизнь организмов на планете Земля (8 часов) Среды жизни планеты Земля. Экологические факторы среды. Приспособления организмов к жизни в природе. Природные сообщества. Природные зоны России. Жизнь организмов на разных материках. Жизнь организмов в морях и океанах.

Человек на планете Земля (9 часов) Как появился человек на Земле. Как человек изменял природу. Важность охраны живого мира планеты. Сохраним богатство живого мира. Обобщение и систематизация знаний по теме «Человек на планете Земля»

6 КЛАСС СОДЕРЖАНИЕ КУРСА (35 ЧАСОВ)

1.Царство Растения(6часов) Ботаника — наука о растениях. Многообразие и значение растений в природе и в жизни человека. Общее

знакомство с цветковыми растениями. Растительные ткани и органы растений. Вегетативные и генеративные органы. Жизненные формы растений. Растение — целостный организм (биосистема). Условия обитания растений. Среды обитания растений. Сезонные явления в жизни растений.

2.Органы цветкового растения (7 часов) Семя. Строение семени. Корень. Зоны корня. Виды корней. Корневые системы. Значение корня. Видоизменения корней. Побег. Генеративные и вегетативные побеги. Строение побега. Разнообразие и значение побегов. Видоизмененные побеги. Почки. Вегетативные и генеративные почки. Строение листа. Листорасположение. Жилкование листа. Стебель. Строение и значение стебля. Строение и значение цветка. Соцветия. Опыление. Виды опыления. Строение и значение плода. Многообразие плодов. Распространение плодов.

3.Микроскопическое строение растений (3 часа) Разнообразие растительных клеток. Ткани растений. Микроскопическое строение корня. Корневой волосок. Микроскопическое строение стебля. Микроскопическое строение листа.

4.Жизнедеятельность цветковых растений(6часов) Процессы жизнедеятельности растений: обмен веществ и превращение энергии, почвенное питание и воздушное питание (фотосинтез), дыхание, удаление конечных продуктов обмена веществ, транспорт веществ. Регуляция процессов жизнедеятельности. Движение. Рост, развитие и размножение растений. Половое размножение растений. *Оплодотворение цветковых растений*. Вегетативное размножение растений. Приемы выращивания и размножения растений и ухода за ними. Космическая роль зеленых растений.

5.Многообразие растений (9 часов) Принципы классификации. Классификация растений. Водоросли - низшие растения. Многообразие водорослей. Отдел Моховидные, отличительные особенности и многообразие. Папоротникообразные, отличительные особенности и многообразие. Отдел Голосеменные, отличительные особенности и многообразие. Отдел Покрытосеменные (Цветковые), отличительные особенности. Классы Однодольные и Двудольные. Многообразие цветковых растений. Меры профилактики заболеваний, вызываемых растениями.

6.Царство Бактерии (2 часа) Бактерии, их строение и жизнедеятельность. Роль бактерий в природе, в жизни человека. Меры

профилактики заболеваний, вызываемых бактериями. *Значение работ Р. Коха и Л. Пастера.*

7. Царство Грибы (2 часа) Отличительные особенности грибов. Многообразие грибов. Роль грибов в природе, в жизни человека. Грибы-паразиты. Съедобные и ядовитые грибы. Первая помощь при отравлении грибами. Меры профилактики заболеваний, вызываемых грибами. **Лишайники** их роль в природе и в жизни человека.

Примерный список практических работ по разделу «Живые организмы» (5-6 классы)

1. Изучение устройства увеличительных приборов и правил работы с ними.
2. Приготовление микропрепарата кожицы чешуи лука (мякоти плода томата).
3. Ткани живых организмов
4. Распознавание органов у растений и животных
5. Передвижение воды и минеральных веществ по стеблю.
6. Прорастание семян
7. Строение плесневых грибов
8. Наблюдение за передвижением животных.

Примерный список экскурсий по разделу «Живые организмы»

1. Многообразие животных.
2. Осенние (зимние, весенние) явления в жизни растений и животных.
3. Разнообразие птиц и млекопитающих местности проживания (экскурсия в природу, зоопарк или музей).

7. Календарно-тематическое планирование с указанием основных тем и разделов, видов учебной деятельности.

5 класс

Основное содержание разделов по темам рабочей программы	Характеристика основных видов деятельности обучающихся
Тема 1. Биология — наука о живом мире (8 ч) Наука о живой природе. Свойства живого. Методы изучения природы. Увеличительные приборы. Строение	Выявлять взаимосвязь человека и других живых организмов, оценивать ее значение. Приводить примеры знакомых культурных растений и домашних животных. Характеризовать особенности

Основное содержание разделов по темам рабочей программы	Характеристика основных видов деятельности обучающихся
<p>клетки. Ткани. Химический состав клетки. Процессы жизнедеятельности клетки. Великие естествоиспытатели. Обобщение и систематизация знаний по материалам темы «Биология — наука о живом мире». Лабораторная работа № 1 «Изучение устройства увеличительных приборов». Лабораторная работа № 2 «Знакомство с клетками растений» характеризовать их значение. Сравнить животную и растительную клетки, находить черты их сходства и различия.</p>	<p>и значение науки биологии. Анализировать задачи, стоящие перед учеными-биологами. Характеризовать свойства живых организмов. Сравнить проявление свойств живого и неживого. Анализировать стадии развития растительных и животных организмов, характеризовать органы живого организма и их функции, используя рисунок учебника. Формулировать вывод о значении взаимодействия органов живого организма. Объяснять назначение увеличительных приборов. Различать ручную и штативную лупы, знать величину получаемого с их помощью увеличения. Изучать устройство микроскопа и соблюдать правила работы с микроскопом. Сравнить увеличение лупы и микроскопа. Получать навыки работы с микроскопом при изучении готовых микропрепаратов. Выявлять части клетки на рисунках учебника, давать характеристику. Различать ткани животных и растений на рисунках учебника, характеризовать их строение, объяснять их функции. Наблюдать части и органоиды клетки на готовых микропрепаратах под малым и большим увеличением микроскопа и описывать их. Различать отдельные клетки, входящие в состав ткани. Различать неорганические и органические вещества клетки, минеральные соли, объяснять их значение для организма. Оценивать значение питания, дыхания, размножения для жизнедеятельности клетки. Характеризовать биологическое значение понятия «обмен веществ». Объяснять сущность процесса деления клетки, анализировать его основные события. Устанавливать последовательность деления ядра и цитоплазмы клетки, используя рисунок учебника. Аргументировать вывод о том, что клетка — живая система (биосистема). Анализировать информацию о выдающихся ученых естествоиспытателях. Называть области</p>

Основное содержание разделов по темам рабочей программы	Характеристика основных видов деятельности обучающихся
	<p>науки, в которых работали конкретные ученые, оценивать значение их открытий. Называть имена отечественных ученых, внесших важный вклад в развитие биологии. Формулировать вывод о вкладе ученых в развитие наук о живой и неживой природе и его значении для человечества. Участвовать в обсуждении проблемных вопросов темы, аргументировать свою точку зрения. Оценивать свои достижения и достижения одноклассников по усвоению учебного материала.</p> <p>Различать и характеризовать методы изучения живой природы. Наблюдать демонстрацию опытов учителем, анализировать их результаты, делать выводы. Анализировать представленную на рисунках учебника информацию о результатах опыта, работая в паре. Изучать и соблюдать правила работы в кабинете биологии, обращения с лабораторным оборудованием. Обобщать и фиксировать результаты наблюдений. Обсуждать правила рубрики «Обеспечим свою безопасность». Актуализировать знания о правилах работы с микроскопом. Использовать справочные материалы, интернет-ресурсы для поиска дополнительной биологической информации</p>
<p>Тема 2. Многообразие живых организмов (10 ч) Царства живой природы. Бактерии: строение и жизнедеятельность. Значение бактерий в природе и для человека. Растения. Животные. Грибы. Многообразие и значение грибов. Лишайники. Значение живых организмов в природе и в жизни человека. Обобщение и систематизация знаний по теме «Многообразие живых организмов».</p> <p><i>Лабораторная работа № 3</i> «Знакомство с внешним строением побегов растения».</p> <p><i>Лабораторная работа № 4</i></p>	<p>Объяснять сущность термина «классификация». Определять предмет науки систематики. Различать основные таксоны классификации — «царство» и «вид». Характеризовать вид как наименьшую единицу классификации. Устанавливать связь между царствами живой природы на схеме, приведенной в учебнике. Выделять отличительные особенности строения и жизнедеятельности вирусов. Характеризовать особенности строения бактерий. Описывать разнообразные формы бактериальных клеток с помощью рисунка учебника. Различать понятия «автотрофы», «гетеротрофы»,</p>

Основное содержание разделов по темам рабочей программы	Характеристика основных видов деятельности обучающихся
«Наблюдение за передвижением животных»	<p>«прокариоты», «эукариоты».</p> <p>Характеризовать процессы жизнедеятельности бактерий как прокариот. Сравнить и оценивать роль бактерий-автотрофов и бактерий-гетеротрофов в природе.</p> <p>Характеризовать важную роль бактерий в природе. Устанавливать связь между растением и клубеньковыми бактериями на основе рисунка учебника, объяснять термин «симбиоз». Определять возможность фотосинтеза у цианобактерий, оценивать его значение для природы. Различать бактерии по их роли в природе и в жизни человека. Характеризовать полезную деятельность бактерий, их использование в народном хозяйстве. Сопоставлять вред и пользу, приносимые бактериями природе и человеку, делать выводы о значении бактерий. Изучать меры предупреждения заболеваний, вызываемых бактериями.</p> <p>Характеризовать главные признаки растений. Различать части цветкового растения, выдвигать предположения об их функциях. Сравнить цветковые и голосеменные растения, характеризовать сходство и различия. Характеризовать мхи, папоротники, хвощи, плауны как споровые растения, определять термин «спора». Выявлять на рисунке учебника различия между растениями разных систематических групп. Сопоставлять свойства растительной и бактериальной клеток, делать выводы. Характеризовать значение растений разных систематических групп в жизни человека. Обсуждать примеры растений, вызывающих заболевания у человека и животных. Различать и называть части побега цветкового растения. Определять расположение почек на побеге цветкового растения. Характеризовать особенности строения хвоинки, определять количество хвоинок на побеге. Устанавливать местоположение</p>

Основное содержание разделов по темам рабочей программы	Характеристика основных видов деятельности обучающихся
	<p>шишки. Сравнить значение укороченных и удлиненных побегов у хвойных растений (на примере сосны). Распознавать одноклеточных и многоклеточных животных на рисунках учебника. Характеризовать простейших по рисункам учебника, описывать их различия, называть части их тела. Доказывать, что тело амёбы — это клетка эукариот, делать выводы. Называть многоклеточных животных, изображенных на рисунке учебника. Различать беспозвоночных и позвоночных животных. Объяснять роль животных в природе и в жизни человека. Характеризовать факторы неживой природы, оказывающие влияние на жизнедеятельность животных. Обсуждать примеры животных, вызывающих заболевания у человека и животных. Устанавливать сходство грибов с растениями и животными. Описывать внешнее строение тела гриба, называть его части. Определять место представителей царства Грибы как эукариот. Называть знакомые виды грибов. Характеризовать питание грибов. Различать понятия «сапротроф», «паразит», «хищник», «симбионт», «грибояд», пояснить их примерами</p> <p>Характеризовать строение шляпочных грибов. Различать пластинчатые и трубчатые грибы. Описывать строение плесневых грибов по рисунку учебника. Объяснять термины «антибиотик» и «пенициллин». Распознавать съедобные и ядовитые грибы на таблицах и рисунках учебника. Обсуждать правила сбора и использования грибов. Объяснять значение грибов для человека и для природы. Обсуждать меры предупреждения заболеваний, вызываемых грибами.</p> <p>Выделять и характеризовать главную особенность строения лишайников — симбиоз двух организмов — гриба и водоросли. Различать типы лишайников</p>

Основное содержание разделов по темам рабочей программы	Характеристика основных видов деятельности обучающихся
	<p>на рисунке учебника. Выявлять преимущества симбиотического организма для выживания в неблагоприятных условиях среды. Характеризовать значение лишайников в природе и в жизни человека. Определять значение животных и растений в природе и в жизни человека по рисункам учебника. Доказывать на примерах ценность биологического разнообразия для сохранения равновесия в природе. Объяснять необходимость охраны редких видов и природы в целом. Обсуждать меры обеспечения своей безопасности. Оценивать свои достижения и достижения одноклассников по усвоению учебного материала.</p> <p>Соблюдать правила работы в кабинете биологии и обращения с лабораторным оборудованием. Готовить микропрепарат культуры инфузорий. Изучать живые организмы под микроскопом при малом увеличении. Наблюдать за движением животных, отмечать скорость и направление движения, сравнивать передвижение двух-трех особей. Формулировать вывод по результатам лабораторной</p>
<p>Тема 3. Жизнь организмов на планете Земля (8 ч) Среды жизни планеты Земля. Экологические факторы среды. Приспособления организмов к жизни в природе. Природные сообщества. Природные зоны России. Жизнь организмов на разных материках. Жизнь организмов в морях и океанах. Обобщение и систематизация знаний по теме «Жизнь организмов на планете Земля»</p>	<p>Характеризовать особенности условий сред жизни на Земле. Сопоставлять содержание понятий «среда обитания» и «среды жизни».</p> <p>Характеризовать паразитические организмы, изображенные на рисунке учебника. Приводить примеры обитателей организменной среды — паразитов и симбионтов, объяснять их воздействие на организм хозяина. Называть приспособления организмов к среде обитания.</p> <p>Различать понятия «экологический фактор», «фактор неживой природы», «фактор живой природы», «антропогенный фактор».</p> <p>Приводить примеры действия различных факторов среды на организмы, в том</p>

Основное содержание разделов по темам рабочей программы	Характеристика основных видов деятельности обучающихся
	<p>числе из личного опыта.</p> <p>Характеризовать деятельность человека в природе как антропогенный фактор.</p> <p>Обсуждать примеры участия школьников в сохранении природы родного края.</p> <p>Выявлять взаимосвязи между действием факторов среды и особенностями строения и жизнедеятельности организмов. Объяснять причины сезонных изменений у организмов, приводить примеры собственных наблюдений.</p> <p>Характеризовать приспособленность животных и растений к среде обитания по рисункам учебника и другому иллюстративному материалу.</p> <p>Анализировать элементы круговорота веществ по рисунку учебника.</p> <p>Объяснять роль различных организмов в круговороте веществ.</p> <p>Различать понятия «производители», «потребители», «разлагатели», «природное сообщество», «пищевая цепь». Характеризовать различные природные сообщества. Объяснять роль живых организмов и круговорота веществ в природном сообществе.</p> <p>Приводить примеры природных сообществ родного края.</p> <p>Определять понятие «природная зона».</p> <p>Распознавать и характеризовать природные зоны России по карте, приведенной в учебнике.</p> <p>Различать и объяснять особенности животных разных природных зон. Объяснять роль Красной книги в охране природы, приводить примеры редких растений и животных, охраняемых государством.</p> <p>Характеризовать и сравнивать расположение и размеры материков Земли по карте, приведенной в учебнике.</p> <p>Объяснять понятие «местный вид». Характеризовать особенности местных видов организмов, их приспособленность к среде обитания.</p> <p>Называть примеры флоры и фауны материков по рисункам учебника.</p>

Основное содержание разделов по темам рабочей программы	Характеристика основных видов деятельности обучающихся
	<p>Оценивать роль человека в сохранении местных видов на Земле. Приводить примеры редких и охраняемых растений, животных, грибов в природе родного края.</p> <p>Описывать разнообразие живого мира в морях и океанах по рисункам учебника. Выделять существенные признаки приспособленности организмов к среде обитания. Объяснять причины прикрепленного образа жизни мидий, водорослей и особого строения тела у рыб. Оценивать значение планктона для других живых организмов по рисунку учебника. Характеризовать условия обитания на больших глубинах океана. Соотносить приспособления глубоководных животных и условия среды их обитания. Строить схему круговорота веществ в природе с заданными в учебнике объектами живого мира</p>
<p>Тема 4. Человек на планете Земля (9 ч) Как появился человек на Земле. Как человек изменял природу. Важность охраны живого мира планеты. Сохраним богатство живого мира. Обобщение и систематизация знаний по теме «Человек на планете Земля» весенняя экскурсия в природу итоговый проект по курсу биологии 5 класса.</p>	<p>Характеризовать внешний вид раннего предка человека, сравнивать его с обезьяной и современным человеком. Выделять особенности строения тела и образа жизни неандертальцев и кроманьонцев. Описывать особенности строения тела и условия жизни кроманьонцев по рисунку учебника. Устанавливать связь между развитием головного мозга и поведением древних людей. Объяснять роль речи и общения в формировании современного человека. Доказывать, что современный человек появился на Земле в результате длительного исторического развития. Анализировать пути расселения человека с помощью карты материков Земли. Приводить доказательства воздействия человека на природу. Выявлять причины сокращения лесов, объяснять ценность лесопосадок. Аргументировать необходимость охраны природы. Обосновывать значимость знания законов развития природы для охраны живого мира на Земле. Перечислять животных, истребленных человеком. Объяснять причины сокращения и истребления некоторых</p>

Основное содержание разделов по темам рабочей программы	Характеристика основных видов деятельности обучающихся
	<p>видов животных, привести примеры. Объяснять значение Красной книги, заповедников. Характеризовать запрет на охоту как мероприятие по охране животных.</p> <p>Аргументировать ценность биологического разнообразия для природы и человека. Оценивать роль деятельности человека в природе. Приводить примеры своей деятельности в природе и взаимодействия с живыми организмами. Проектировать мероприятия по охране растений и животных в период летних каникул (заготовка кормов для зимующих птиц, постройка кормушек, охрана ранне цветущих растений и пр.). Оценивать свои достижения и достижения одноклассников по усвоению учебного материала. Обсудить меры, как сохранить свое здоровье во время летнего отдыха, и составить инструкцию/памятку для себя</p> <p>Наблюдать и фиксировать природные явления, делать выводы.</p> <p>Систематизировать и обобщать знания о многообразии живого мира.</p> <p>Соблюдать правила поведения в природе. Анализировать содержание заданий, выбранных на лето</p>

Биология. 6 класс (концентрическая система) (35 ч)

Основное содержание разделов по темам рабочей программы	Характеристика основных видов деятельности обучающихся
<p>Тема 1. Наука о растениях — ботаника (6 ч)</p> <p>Царство Растения. Внешнее строение и общая характеристика растений.</p> <p>Многообразие жизненных форм растений.</p> <p>Клеточное строение растений. Свойства растительной клетки. Ткани растений.</p> <p>Обобщение и систематизация знаний по материалам темы «Наука о растениях — ботаника»</p>	<p>Различать царства живой природы. Давать характеристику представителей царства Растения. Определять предмет науки ботаники и описывать историю ее развития. Характеризовать внешнее строение растений. Приводить примеры семенных и споровых растений.</p> <p>Объяснять различия вегетативных и генеративных органов.</p> <p>Характеризовать растения различных жизненных форм и среду их обитания. Называть жизненные формы растений, наиболее распространенные в родном крае. Приводить примеры одноклеточных и многоклеточных растений.</p>

Основное содержание разделов по темам рабочей программы	Характеристика основных видов деятельности обучающихся
	<p>Различать и называть органоиды клеток растений. Характеризовать основные процессы жизнедеятельности клетки. Объяснять целостность клетки как биосистемы. Обобщать знания и делать выводы о взаимосвязи всех частей клетки как живой системы. Выявлять отличительные признаки растительной клетки. Определять понятие «ткань». Характеризовать и устанавливать связь строения и функции тканей растений. Объяснять значение тканей в жизни растения. Использовать информационные ресурсы для подготовки презентации, сообщения о роли растений в природе, об истории использования растений человеком</p>
<p>Тема 2. Органы растений (7 ч) Семя, его строение и значение. Условия прорастания семян. Корень, его строение и значение. Побег, его строение и развитие. Лист, его строение и значение. Стебель, его строение и значение. Цветок, его строение и значение. Плод. Разнообразие и значение плодов. Обобщение и систематизация знаний по материалам темы «Органы растений». <i>Лабораторная работа № 1</i> «Строение семени фасоли». <i>Лабораторная работа № 2</i> «Строение корня проростка» <i>Лабораторная работа № 3</i> «Строение вегетативных и генеративных почек». <i>Лабораторная работа № 4</i> «Внешнее строение корневища, клубня, луковицы»</p>	<p>Объяснять роль семян в природе. Характеризовать функции частей семени. Описывать строение зародыша растения. Устанавливать сходство проростка с зародышем семени. Описывать стадии прорастания семян. Выявлять отличительные признаки семян двудольных и однодольных растений. Проводить наблюдения, фиксировать результаты во время выполнения лабораторной работы. Соблюдать правила работы в кабинете, обращения с лабораторным оборудованием. Характеризовать роль воды и воздуха в прорастании семян. Объяснять значение запасных питательных веществ в прорастании семян. Объяснять зависимость прорастания семян от температурных условий. Прогнозировать сроки посева семян отдельных культур. Различать типы корневых систем на рисунках, гербарных экземплярах, натуральных объектах. Называть части корня. Устанавливать взаимосвязь строения и функций частей корня. Описывать процесс роста корня. Характеризовать значение видоизмененных корней для растений. Называть части побега. Определять типы почек на рисунках, фото-</p>

Основное содержание разделов по темам рабочей программы	Характеристика основных видов деятельности обучающихся
	<p>графиях, натуральных объектах. Характеризовать почку как зачаток нового побега. Объяснять назначение вегетативных и генеративных почек. Характеризовать типы листорасположения на побеге. Объяснять роль прищипки и пасынкования в растениеводстве. Сравнить побеги комнатных растений и находить их различия. Различать простые и сложные листья. Характеризовать внутреннее строение листа, его части. Устанавливать взаимосвязь строения и функций листа. Характеризовать видоизменения листьев растений. Описывать внешнее строение стебля, приводить примеры различных типов стеблей. Называть внутренние части стебля растений и их функции. Характеризовать транспорт веществ по стеблю как единый восходящий и нисходящий ток. Определять видоизменения надземных и подземных побегов на рисунках, фотографиях, натуральных объектах. Определять и называть части цветка и типы соцветий на рисунках, фотографиях, натуральных объектах. Называть функции частей цветка. Характеризовать значение соцветий. Объяснять взаимосвязь опыления и оплодотворения у цветковых растений. Характеризовать типы опыления у растений. Устанавливать взаимосвязь функций частей цветка в период опыления. Объяснять процесс образования плода. Определять типы плодов и классифицировать их по рисункам, фотографиям, натуральным объектам. Описывать способы распространения плодов и семян на основе наблюдений.</p>
<p>Тема 3. Основные процессы жизнедеятельности растений (6 ч) Минеральное питание растений и значение воды. Воздушное питание растений — фотосинтез. Дыхание и обмен веществ у растений.</p>	<p>Объяснять роль корневых волосков в механизме почвенного питания. Обосновывать роль почвенного питания в жизни растений. Сравнить и различать состав и значение органических и минеральных удобрений для растений. Устанавливать</p>

Основное содержание разделов по темам рабочей программы	Характеристика основных видов деятельности обучающихся
<p>Размножение и оплодотворение у растений. Вегетативное размножение растений и его использование человеком. Рост и развитие растений.</p> <p>Обобщение и систематизация знаний по материалам темы «Основные процессы жизнедеятельности растений».</p> <p>Лабораторная работа № 5 «Вегетативное размножение комнатных растений»</p>	<p>взаимосвязь почвенного питания растений и условий внешней среды. Характеризовать условия, необходимые для воздушного питания растений. Объяснять роль зеленых листьев в фотосинтезе. Приводить примеры организмов — автотрофов и гетеротрофов, находить различия в их питании. Обосновывать космическую роль зеленых растений.</p> <p>Характеризовать сущность процесса дыхания у растений. Устанавливать взаимосвязь процессов дыхания и фотосинтеза, проводить их сравнение. Определять понятие «обмен веществ».</p> <p>Характеризовать обмен веществ как важный признак жизни.</p> <p>Характеризовать значение размножения живых организмов. Называть и описывать способы бесполого размножения, приводить примеры.</p> <p>Обосновывать биологическую сущность бесполого и полового размножения.</p> <p>Обсуждать явление наследственности и изменчивости</p> <p>Сравнивать бесполое и половое размножение растений, находить их различия. Называть характерные черты вегетативного размножения растений.</p> <p>Сравнивать различные способы и приемы работы при вегетативном размножении растений. Применять знания о способах вегетативного размножения в практических целях.</p> <p>Формировать умения проведения черенкования в ходе выполнения лабораторной работы. Наблюдать за развитием корней у черенка и фиксировать результаты. Соблюдать правила работы в кабинете, обращения с лабораторным оборудованием.</p> <p>Называть основные черты, характеризующие рост растения.</p> <p>Объяснять процессы развития растения, роль зародыша. Сравнивать процессы роста и развития.</p> <p>Характеризовать этапы индивидуального развития растения. Устанавливать зависимость роста и развития растений от условий среды.</p>

Основное содержание разделов по темам рабочей программы	Характеристика основных видов деятельности обучающихся
	Использовать информационные ресурсы для подготовки презентации проекта, сообщения: о приспособленности к воде растений разных экологических групп; о роли фотосинтеза на нашей планете
<p>Тема 4. Многообразие и развитие растительного мира (9 ч) Систематика растений, ее значение для ботаники. Водоросли, их многообразие в природе. Отдел Моховидные. Общая характеристика и значение. Плауны. Хвощи. Папоротники. Их общая характеристика. Отдел Голосеменные. Общая характеристика и значение. Отдел Покрытосеменные. Общая характеристика и значение. Семейства класса Двудольные. Семейства класса Однодольные. Историческое развитие растительного мира. Многообразие и происхождение культурных растений. Дары Нового и Старого Света.</p> <p>Лабораторная работа № 6 «Изучение внешнего строения высших споровых растений (на примере моховидных и папоротниковидных растений)».</p> <p>Лабораторная работа № 7 «Изучение внешнего строения голосеменных растений (на примере ели)». Обобщение и систематизация знаний по материалам темы «Многообразие и развитие растительного мира»</p>	<p>Приводить примеры названий различных растений. Систематизировать растения по группам. Характеризовать единицу систематики — вид. Осваивать приемы работы с определителем растений. Объяснять значение систематики растений для ботаники. Выделять и описывать существенные признаки водорослей. Характеризовать главные черты, лежащие в основе систематики водорослей.</p> <p>Распознавать водоросли на рисунках, гербарных материалах.</p> <p>Сравнивать водоросли с наземными растениями и находить общие признаки. Объяснять процессы размножения у одноклеточных и многоклеточных водорослей.</p> <p>Сравнивать представителей различных групп растений отдела, делать выводы. Называть существенные признаки мхов.</p> <p>Распознавать представителей моховидных на рисунках, гербарных материалах, живых объектах. Называть признаки принадлежности моховидных растений к высшим споровым растениям. Характеризовать процессы размножения и развития моховидных, их особенности.</p> <p>Устанавливать взаимосвязь строения мхов и их воздействия на среду обитания. Сравнивать внешнее строение зеленого мха (кукушкина льна) и белого мха (сфагнома), отмечать их сходство и различия.</p> <p>Находить общие черты строения и размножения плаунов, хвощей, папоротников, их различия. Сравнивать особенности строения и размножения мхов и папоротников, делать вывод о прогрессивном строении папоротников.</p> <p>Характеризовать роль папоротникообразных в природе,</p>

Основное содержание разделов по темам рабочей программы	Характеристика основных видов деятельности обучающихся
	<p>обосновывать необходимость охраны исчезающих видов. Фиксировать результаты исследований. Соблюдать правила поведения в кабинете биологии, обращения с лабораторным оборудованием.</p> <p>Выявлять общие черты строения и развития семенных растений.</p> <p>Осваивать приемы работы с определителем растений. Сравнить строение споры и семени.</p> <p>Характеризовать процессы размножения и развития голосеменных растений.</p> <p>Прогнозировать последствия нерациональной деятельности человека для жизни голосеменных растений выявлять черты усложнения организации покрытосеменных по сравнению с голосеменными.</p> <p>Сравнить и находить признаки сходства и различия в строении и жизнедеятельности покрытосеменных и голосеменных растений. Применять приемы работы с определителем растений. Характеризовать приспособленность покрытосеменных растений к условиям среды. Выделять и сравнивать существенные признаки строения однодольных и двудольных растений. Объяснять причины использования покрытосеменных для выведения культурных форм.</p> <p>Выделять основные признаки класса Двудольные. Описывать отличительные признаки семейств класса растений. Распознавать представителей семейств на рисунках, гербарных материалах, натуральных объектах. Обсуждать строение цветка розоцветных растений и его диаграмму. Использовать приемы работы с определителем растений.</p> <p>Выделять признаки класса Однодольные. Определять признаки деления классов Двудольные и Однодольные на семейства. Описывать характерные черты семейств класса Однодольные. Обсуждать строение цветка лилейных и его диаграмму.</p> <p>Применять приемы работы с</p>

Основное содержание разделов по темам рабочей программы	Характеристика основных видов деятельности обучающихся
	<p>определителем растений. Приводить примеры охраняемых видов. Объяснять сущность понятия об эволюции живого мира. Описывать основные этапы эволюции организмов на Земле. Выделять этапы развития растительного мира. Называть черты приспособленности растений к наземному образу жизни. Называть основные признаки различия культурных и дикорастущих растений. Характеризовать роль человека в появлении многообразия культурных растений. Приводить примеры культурных растений своего региона. Называть родину наиболее распространенных культурных растений, называть причины их широкого использования человеком. Характеризовать значение растений в жизни человека.</p> <p>Использовать информационные ресурсы для подготовки презентации проекта, сообщения: о деятельности К. Линнея и роли его исследований в биологии; о значении водорослей в природе и в жизни человека; о разнообразии и роли высших споровых растений в природе; о значении хвойных лесов России; об охраняемых видах покрытосеменных растений; о роли растений класса Двудольные в природе и в жизни человека; о практическом использовании растений семейства Однодольные; о значении злаков для живых организмов; о редких и исчезающих видах растений; о жизни и научной деятельности Н. И. Вавилова</p>
<p>Тема 5. Природные сообщества (6 ч) Понятие о природном сообществе — биогеоценозе и экосистеме. Совместная жизнь организмов в природном сообществе. Смена природных сообществ и ее причины. Обобщение и систематизация знаний по материалам темы «Природные сообщества»</p>	<p>Объяснять сущность понятия «природное сообщество». Устанавливать взаимосвязь структурных звеньев природного сообщества как биосистемы. Оценивать роль круговорота веществ и потока энергии в экосистемах. Обсуждать природное сообщество как биогеоценоз и экосистему. Выявлять преобладающие типы природных сообществ родного края. Характеризовать влияние абиотических</p>

Основное содержание разделов по темам рабочей программы	Характеристика основных видов деятельности обучающихся
	<p>факторов на формирование природного сообщества.</p> <p>Характеризовать условия обитания растений в разных ярусах природного сообщества. Называть черты приспособленности растений к существованию в условиях яруса, приводить примеры, наблюдаемые в природе. Объяснять значение ярусности в жизни организмов. Выявлять приспособленности у организмов разных видов при совместной жизни в природном сообществе. Характеризовать сущность смены природных сообществ. Объяснять причины смены природных сообществ. Приводить примеры смены природных сообществ, вызванной внешними и внутренними причинами. Сравнить сущность понятий «смена» и «сукцессия» о природных сообществах. Объяснять причины неустойчивости культурных сообществ — агроценозов. Аргументировать необходимость бережного отношения к природным сообществам.</p> <p>Использовать информационные ресурсы для подготовки сообщения о природных сообществах России</p>
<p>Итоговый контроль знаний по курсу биологии 6 класса. Обсуждение заданий на лето (1 ч)</p>	<p>Систематизировать и обобщать знания по темам курса биологии 6 класса. Применять основные виды учебной деятельности для формулировки ответов к итоговым заданиям. Называть представителей и характеризовать отличительные признаки царства Растения. Объяснять строение и функции органов и систем органов растений. Устанавливать взаимосвязь жизнедеятельности растительных организмов и существования экосистем. Излагать свою точку зрения на необходимость принятия мер по охране растительного мира. Выбирать задание на лето, анализировать его содержание</p>
<p><i>Экскурсия (1 час)</i> «Весенние явления в жизни природного сообщества (лес, парк, луг, болото)»</p>	<p>Наблюдать природные явления, фиксировать результаты наблюдений, делать выводы.</p> <p>Выполнять исследовательскую работу: находить изучаемые виды растений.</p> <p>Соблюдать правила поведения в природе</p>

8. УМК и материально-техническое оснащение курса

Класс	№ учебника в ФП учебников	Предметная область	Предмет	Авторы учебника	УМК	Изд-во
5 класс	927	Естественно-научная	биология	Пономарёва И.Н., Николаев И.В., Симонова Л.В	Метод. пособие рабочая тетрадь	Вентана-Граф
6 класс	928	Естественно-научная	биология	Пономарёва И.Н., Корнилова О.А., Кучменко В.С. под редакцией Пономаревой И.Н	Метод пособие. Рабочая тетрадь в 2 –х частях)	Вентана-Граф

Материально –техническое оснащение

1. Портреты великих ученых - естествоиспытателей;
2. Справочные издания по естественным наукам: словарь, справочник, определитель, карты;
3. Таблицы

Технические средства обучения

1. Компьютер, монитор
2. Мультимедийный проектор;
3. Телевизор « Тошиба»;
4. Микроскоп. 6 шт.

Учебно -лабораторное оборудование

Приборы, приспособления:

1. Комплект посуды и принадлежностей для проведения лабораторных работ
2. Микропрепараты

Коллекции, образцы:

1. Гербарии

Средства, реализуемые с помощью компьютера:

- слайд-лекции по ключевым темам курса;
- принтерные распечатки тестов по темам
- индивидуальные пакеты задач (на развитие творческого мышления);

Интернет-ресурсы:

- сайт презентаций по биологии (<http://www.Mirbiologii.ru>) ЭФУ (Lekta.ru)

9. Планируемые результаты

Обучающийся научится:

- выделять существенные признаки биологических объектов (животных клеток и тканей, органов и систем органов человека) и процессов жизнедеятельности, характерных для организма человека;
- аргументировать, приводить доказательства взаимосвязи человека и окружающей среды, родства человека с животными;
- аргументировать, приводить доказательства отличий человека от животных;
- различать по внешнему виду, схемам и описаниям реальные биологические объекты (клетки, ткани, органы, системы органов) или их изображения, выявлять отличительные признаки биологических объектов;
- сравнивать биологические объекты (клетки, ткани, органы, системы органов), процессы жизнедеятельности (питание, дыхание, обмен веществ, выделение и др.); делать выводы и умозаключения на основе сравнения;
- устанавливать взаимосвязи между особенностями строения и функциями клеток и тканей, органов и систем органов;
- использовать методы биологической науки: наблюдать и описывать биологические объекты и процессы; проводить исследования с организмом человека и объяснять их результаты;
- знать и соблюдать правила работы в кабинете биологии.

Обучающийся получит возможность научиться:

- находить информацию о строении и жизнедеятельности человека в научно-популярной литературе, биологических словарях, справочниках, Интернет-ресурсах, анализировать и оценивать ее, переводить из одной формы в другую;
- ориентироваться в системе моральных норм и ценностей по отношению к собственному здоровью и здоровью других людей; находить в учебной, научно-популярной литературе, Интернет-ресурсах информацию об организме человека, оформлять ее в виде устных сообщений и докладов;
- создавать собственные письменные и устные сообщения об организме человека и его жизнедеятельности на основе нескольких источников информации, сопровождать выступление презентацией, учитывая особенности аудитории сверстников;

- работать в группе сверстников при решении познавательных задач, связанных с особенностями строения и жизнедеятельности организма человека, планировать совместную деятельность, учитывать мнение окружающих и адекватно оценивать собственный вклад в деятельность группы.
- любить свой край и своё Отечество, знающий русский и родной язык, уважающий свой народ, его культуру и духовные традиции;
- осознавать и принимать ценности человеческой жизни, семьи, гражданского общества, многонационального российского народа, человечества;
- активно и заинтересованно познавать мир, осознавать ценность труда, науки и творчества;
- умеющий учиться, осознавать важность образования и самообразования для жизни и деятельности, способный применять полученные знания на практике;
- быть социально активным, уважать закон и правопорядок, соизмерять свои поступки с нравственными ценностями,
- уважать других людей, умеющий вести конструктивный диалог, достигать взаимопонимания, сотрудничать для достижения общих результатов;
- осознанно выполнять правила здорового и экологически целесообразного образа жизни, безопасного для человека и окружающей его среды;
- ориентироваться в мире профессий, понимать значение профессиональной деятельности для человека в интересах устойчивого развития общества и природы.