




Частное общеобразовательное учреждение  
«Общеобразовательная гимназия «Альбертина»

Рассмотрено на МО учителей естественно – математического цикла  Н.П.Соколова «29» августа 2018 г.	«СОГЛАСОВАНО» Заместитель директора  Л.В. Мамченкова «30» августа 2018г.	«УТВЕРЖДАЮ» Директор «Гимназии «Альбертина»  Е.В. Ольшанская «30» августа 2018г.
--	--	---



Рабочая программа  
по учебному курсу «Биология»  
для обучающихся 7 — 9 классов.

Рабочая программа разработана на основе  
программы к линии УМК «Сфера жизни» 5 — 9 класс,  
Авторы: В.Б. Захаров, Н.И. Сонин.

Калининград, 2018

## **1. Пояснительная записка**

Рабочая программа предмета «Биология» для основного общего образования разработана на основе нормативных документов:

1. Федеральный закон от 29 декабря 2012 г. № 273-ФЗ «Об образовании в Российской Федерации».
2. Постановление Главного государственного санитарного врача Российской Федерации от 29 декабря 2010 г. № 189, г. Москва; зарегистрировано в Минюсте РФ 3 марта 2011 «Об утверждении СанПиН 2.4.2.2821-10 «Санитарно-эпидемиологические требования к условиям и организации обучения в общеобразовательных учреждениях».
3. Основная общеобразовательная программа основного общего образования «Гимназии «Альбертина».
4. Федеральный государственный образовательный стандарт основного общего образования: приказ Минобрнауки России от 17 декабря 2010 г. № 1897.

- Информационно-методических материалов:

5. Биология. 5—9 классы: рабочая программа к линии УМК «Сфера жизни» : учебно-методическое пособие / В. Б. Захаров, Н. И. Сонин. — М. : Дрофа, 2017
6. Примерные программы по учебным предметам. Биология. 5–9 классы. — 3-е изд., перераб. — М. : Просвещение, 2011. — 64 с. — (Стандарты второго поколения).

В программу включен модуль «Музейные уроки», модули реализуются в различных формах, проекты, виртуальные экскурсии, сотрудничество с краеведческим музеем, национальным парком «Куршская коса», «Калининградским зоопарком»

Программа рекомендована школьникам гимназии «Альбертина», г. Калининград.

## **2. Общая Характеристика учебного курса предмета Биология**

### **Цели и задачи учебного курса**

Целями курса «Биология» на ступени основного общего образования на глобальном, метапредметном, личностном и предметном уровнях являются:

- социализация обучаемых — вхождение в мир культуры и социальных отношений, обеспечивающее включение учащихся в ту или иную группу

или общность как носителей ее норм, ценностей, ориентаций, осваиваемых в процессе знакомства с миром живой природы;

- приобщение к познавательной культуре как системе познавательных (научных) ценностей, накопленных обществом в сфере биологической науки;

- развитие познавательных мотивов обучающихся, направленных на

- получение знаний о живой природе; познавательных качеств личности, связанных с овладением методами изучения природы, формированием интеллектуальных и практических умений;

- создание условий для овладения обучающимися ключевыми компетентностями: учебно-познавательной, информационной, ценностно-смысловой, коммуникативной.

Биология входит в число естественных наук, изучающих природу, а также пути познания человеком природы. Значение биологических

знаний для современного человека трудно переоценить. Помимо мировоззренческого значения, адекватные представления о живой природе лежат в основе мероприятий по поддержанию здоровья человека, его безопасности и производственной деятельности в любой отрасли хозяйства. Поэтому главная цель российского образования заключается в повышении его качества и эффективности получения и практического использования знаний. Для решения этой важнейшей задачи был принят новый государственный образовательный стандарт общего образования. В настоящее время базовое биологическое образование в основной школе должно обеспечить выпускникам высокую биологическую, экологическую и природоохранительную грамотность, компетентность в обсуждении и решении целого круга вопросов, связанных с живой природой. можно на основе преемственного развития знаний в области основных биологических законов, теорий и идей, обеспечивающих фундамент для практической деятельности учащихся, формирования их научного мировоззрения.

### 3. Описание места учебного предмета, курса в учебном плане

На изучение предмета биология в 7-9 классах отводится 208 часов, в 7-8 классах -70 часов по 2 часа в неделю, 68 часов в 9 классе по 2 часа в неделю.

Года обучения	Кол-во часов в неделю	Кол-во учебных недель	Всего часов за учебный год
7 класс	2	35	70
8 класс	2	35	70
9 класс	2	34	68
			<b>208 часов за курс</b>

### 4. Ценностные ориентиры содержания учебного предмета биология

В качестве ценностных ориентиров биологического образования выступают объекты, изучаемые в курсе биологии, к которым у учащихся формируется ценностное отношение. При этом ведущую роль играют познавательные ценности, так как данный учебный предмет входит в группу предметов познавательного цикла, главная цель которых заключается в изучении природы

Основу познавательных ценностей составляют научные знания и научные методы познания. Познавательные ценностные ориентации, формируемые в процессе изучения биологии, проявляются в признании:

- ценности научного знания, его практической значимости, достоверности;
- ценности биологических методов исследования живой и неживой природы;
- понимании сложности и противоречивости самого процесса познания.

Развитие познавательных ценностных ориентации содержания курса биологии позволяет сформировать:

- уважительное отношение к созидательной, творческой деятельности;
- понимание необходимости здорового образа жизни;
- осознание необходимости соблюдать гигиенические правила и нормы;
- сознательный выбор будущей профессиональной деятельности.

Курс биологии обладает возможностями для формирования коммуникативных ценностей, основу которых составляют процесс общения и грамотная речь.

Коммуникативные ценностные ориентации курса способствуют:

- правильному использованию биологической терминологии и символики;
- развитию потребности вести диалог, выслушивать мнение оппонента, участвовать в дискуссии;
- развитию способности открыто выражать и аргументировано отстаивать свою точку зрения.

Курс биологии в наибольшей мере, по сравнению с другими школьными курсами, направлен на формирование нравственных ценностей, ценности жизни во всех ее проявлениях, включая понимание самоценности, уникальности и неповторимости всех живых объектов, в том числе и человека.

Ценностные ориентации, формируемые в курсе биологии в сфере эстетических ценностей, предполагают воспитание у учащихся способности к восприятию и преобразованию живой природы по законам красоты, гармонии; эстетического отношения к объектам живой природы.

Все выше обозначенные ценности и ценностные ориентации составляют в совокупности основу для формирования ценностного отношения к природе, обществу, человеку в контексте общечеловеческих ценностей истины, добра, и красоты.

## **5. Личностные, метапредметные и предметные результаты освоения конкретного учебного предмета, курса Биология**

### **7 класс**

#### **Личностные:**

- Учиться использовать свои взгляды на мир для объяснения различных ситуаций, решения возникающих проблем и извлечения жизненных уроков.
- Осознавать свои интересы, находить и изучать в учебниках по разным предметам материал (из максимума), имеющий отношение к своим интересам.
- Приобретать опыт участия в делах, приносящих пользу людям.
- Учиться самостоятельно выбирать стиль поведения, привычки, обеспечивающие безопасный образ жизни и сохранение здоровья – своего, а также близких людей и окружающих.

- Выбирать поступки, нацеленные на сохранение и бережное отношение к природе, особенно живой, избегая противоположных поступков, постепенно учась и осваивая стратегию рационального природопользования.

- Использовать экологическое мышление для выбора стратегии собственного поведения в качестве одной из ценностных установок.

- Средством развития личностных результатов служит учебный материал, и прежде всего продуктивные задания учебника, нацеленные на умение оценивать:

- риск взаимоотношений человека и природы.

### **Метапредметные:**

#### **Регулятивные УУД:**

- Самостоятельно обнаруживать и формулировать проблему в классной и индивидуальной учебной деятельности.

- Выдвигать версии решения проблемы, осознавать конечный результат, выбирать из предложенных и искать самостоятельно средства достижения цели.

- Составлять (индивидуально или в группе) план решения проблемы (выполнения проекта).

- Работая по предложенному и самостоятельно составленному плану, использовать наряду с основными и дополнительные средства (справочная литература, сложные приборы, компьютер).

- Работать по самостоятельно составленному плану, сверяясь с ним и целью деятельности, исправляя ошибки, используя самостоятельно подобранные средства (в том числе и Интернет).

- Свободно пользоваться выработанными критериями оценки и самооценки, исходя из цели и имеющихся критериев, различая результат и способы действий.

- В ходе представления проекта давать оценку его результатам.

- Самостоятельно осознавать причины своего успеха или неуспеха и находить способы выхода из ситуации неуспеха.

#### **Познавательные УУД:**

- Анализировать, сравнивать, классифицировать и обобщать понятия:

– давать определение понятиям на основе изученного на различных предметах учебного материала;

– осуществлять логическую операцию установления родовидовых отношений.

- Строить логическое рассуждение, включающее установление причинно-следственных связей.

- Представлять информацию в виде конспектов, таблиц, схем, графиков.

- Преобразовывать информацию из одного вида в другой и выбирать удобную для себя форму фиксации и представления информации. Представлять информацию в оптимальной форме в зависимости от адресата.

- Понимая позицию другого, различать в его речи: мнение (точку зрения), доказательство (аргументы), факты; гипотезы, аксиомы, теории. Для этого самостоятельно использовать различные виды чтения (изучающее, просмотровое, ознакомительное, поисковое), приемы слушания.

- Уметь использовать компьютерные и коммуникационные технологии как инструмент для достижения своих целей. Уметь выбирать адекватные задаче инструментальные программно-аппаратные средства и сервисы.

### **Коммуникативные УУД:**

- Отстаивая свою точку зрения, приводить аргументы, подтверждая их фактами.

- Учиться критично относиться к своему мнению, с достоинством признавать ошибочность своего мнения (если оно таково) и корректировать его.

- Уметь взглянуть на ситуацию с иной позиции и договариваться с людьми иных позиций.

### **Предметные:**

определять роль в природе изученных групп животных.

– приводить примеры приспособлений животных к среде обитания и объяснять их значение;

– находить черты, свидетельствующие об усложнении животных по сравнению с предками, и давать им объяснение;

- объяснять приспособления на разных стадиях жизненных циклов.
- объяснять значение животных в жизни и хозяйстве человека;
- приводить примеры и характеризовать важных для жизни и хозяйства человека животных (обитателей жилищ, паразитов, переносчиков болезней, насекомых-опылителей, общественных и кровососущих насекомых, промысловых рыб, охотничье-промысловых птиц и зверей, домашних животных и пр.) на примере своей местности, объяснять их значение.
- различать (по таблице) основные группы животных (простейшие, типы кишечнополостных, плоских, круглых и кольчатых червей, моллюсков, членистоногих (в т.ч. классы ракообразных, насекомых, пауков), хордовых (в т.ч. классы рыб, земноводных, пресмыкающихся, птиц и млекопитающих));
- объяснять строение и жизнедеятельность изученных групп животных (простейшие, кишечнополостные, плоские, круглые и кольчатые черви, моллюски, членистоногие (в т.ч. ракообразные, насекомые, пауки), хордовые (в т.ч. рыбы, земноводные, пресмыкающиеся, птицы и млекопитающие));
- характеризовать основные экологические группы изученных групп животных;
- понимать смысл биологических терминов;
- различать важнейшие отряды насекомых и млекопитающих;
- проводить наблюдения за жизнедеятельностью животных, биологические опыты и эксперименты и объяснять их результаты.
- соблюдать и объяснять правила поведения в природе;
- характеризовать способы рационального использования ресурсов животных на примере своего региона.
- использовать знания биологии при соблюдении правил повседневной гигиены;
- осуществлять личную профилактику заболеваний, вызываемых паразитическими животными.

## **8 класс**

### **Личностные:**

- Постепенно выстраивать собственное целостное мировоззрение:



– с учетом этого многообразия постепенно вырабатывать свои собственные ответы на основные жизненные вопросы, которые ставит личный жизненный опыт;

– учиться признавать противоречивость и незавершенность своих взглядов на мир, возможность их изменения.

• Учиться использовать свои взгляды на мир для объяснения различных ситуаций, решения возникающих проблем и извлечения жизненных уроков.

• Осознавать свои интересы, находить и изучать в учебниках по разным предметам материал (из максимума), имеющий отношение к своим интересам.

• Приобретать опыт участия в делах, приносящих пользу людям.

• Учиться самостоятельно выбирать стиль поведения, привычки, обеспечивающие безопасный образ жизни и сохранение здоровья – своего, а так же близких людей и окружающих.

• Учиться самостоятельно противостоять ситуациям, провоцирующим на поступки, которые угрожают безопасности и здоровью.

• Средством развития личностных результатов служит учебный материал, и прежде всего продуктивные задания учебника, нацеленные на – умение оценивать:

– риск взаимоотношений человека и природы;

– поведение человека с точки зрения здорового образа жизни.

**Метапредметные:**

**Регулятивные УУД:**

• Самостоятельно обнаруживать и формулировать проблему в классной и индивидуальной учебной деятельности.

• Выдвигать версии решения проблемы, осознавать конечный результат, выбирать из предложенных и искать самостоятельно средства достижения цели.

• Составлять (индивидуально или в группе) план решения проблемы (выполнения проекта).

• Подбирать к каждой проблеме (задаче) адекватную ей теоретическую модель.

- Работая по предложенному и самостоятельно составленному плану, использовать наряду с основными и дополнительные средства (справочная литература, сложные приборы, компьютер).

- Работать по самостоятельно составленному плану, сверяясь с ним и целью деятельности, исправляя ошибки, используя самостоятельно подобранные средства (в том числе и Интернет).

- Свободно пользоваться выработанными критериями оценки и самооценки, исходя из цели и имеющихся критериев, различая результат и способы действий.

- В ходе представления проекта давать оценку его результатам.

- Самостоятельно осознавать причины своего успеха или неуспеха и находить способы выхода из ситуации неуспеха.

- Давать оценку своим личностным качествам и чертам характера («каков я»), определять направления своего развития («каким я хочу стать», «что мне для этого надо сделать»).

#### **Познавательные УУД:**

- Анализировать, сравнивать, классифицировать и обобщать понятия:

- давать определение понятиям на основе изученного на различных предметах учебного материала.

- Строить логическое рассуждение, включающее установление причинно-следственных связей.

- Представлять информацию в виде конспектов, таблиц, схем, графиков.

- Преобразовывать информацию из одного вида в другой и выбирать удобную для себя форму фиксации и представления информации. Представлять информацию в оптимальной форме в зависимости от адресата.

- Понимая позицию другого, различать в его речи: мнение (точку зрения), доказательство (аргументы), факты; гипотезы, аксиомы, теории. Для этого самостоятельно использовать различные виды чтения (изучающее, просмотровое, ознакомительное, поисковое), приемы слушания.

- Самому создавать источники информации разного типа и для разных аудиторий, соблюдать информационную гигиену и правила информационной безопасности.

- Уметь использовать компьютерные и коммуникационные технологии как инструмент для достижения своих целей. Уметь выбирать адекватные задаче инструментальные программно-аппаратные средства и сервисы.

### **Коммуникативные УУД:**

- Отстаивая свою точку зрения, приводить аргументы, подтверждая их фактами.

- В дискуссии уметь выдвинуть контраргументы, перефразировать свою мысль (владение механизмом эквивалентных замен).

- Учиться критично относиться к своему мнению, с достоинством признавать ошибочность своего мнения (если оно таково) и корректировать его.

- Понимая позицию другого, различать в его речи: мнение (точку зрения), доказательство (аргументы), факты; гипотезы, аксиомы, теории.

### **Предметные УУД:**

характеризовать элементарные сведения об эмбриональном и постэмбриональном развитии человека.

- объяснять некоторые наблюдаемые процессы, проходящие в собственном организме;

- объяснять, почему физический труд и спорт благотворно влияют на организм;

- использовать в быту элементарные знания основ психологии, чтобы уметь эффективно общаться (о человеческих темпераментах, эмоциях, их биологическом источнике и социальном смысле).

- выделять основные функции организма (питание, дыхание, выделение, транспорт веществ, раздражимость, рост, развитие, размножение) и объяснять их роль в его жизнедеятельности;

- характеризовать особенности строения и жизнедеятельности клетки;

- объяснять биологический смысл деления органов и функций;

- характеризовать, как кровеносная, нервная и эндокринная системы органов выполняют координирующую функцию в организме;

- объяснять, какова роль опорно-двигательной системы в обеспечении функций передвижения и поддержания функций других систем органов;

- характеризовать, как покровы поддерживают постоянство внутренней среды организма;

- объяснять, какова роль основных функций организма (питание, дыхание, выделение) в обеспечении нормальной жизнедеятельности;
- характеризовать внутреннюю среду организма и способы поддержания ее постоянства (гомеостаза);
- объяснять, как человек узнает о том, что происходит в окружающем мире, и какую роль в этом играет высшая нервная деятельность и органы чувств;
- характеризовать особенности строения и функции репродуктивной системы;
- объяснять биологический смысл размножения и причины естественной смерти;
- объяснять важнейшие психические функции человека, чтобы понимать себя и окружающих (соотношение физиологических и психологических основ в природе человека и т.п.);
- характеризовать биологические корни различий в поведении и в социальных функциях женщин и мужчин (максимум).
- называть основные правила здорового образа жизни, факторы, сохраняющие и разрушающие здоровье;
- понимать, к каким последствиям приводит нарушение важнейших функций организма (нарушение обмена веществ, координации функций);
- выявлять причины нарушения осанки и развития плоскостопия;
- оказывать первую помощь при травмах;
- применять свои знания для составления режима дня, труда и отдыха, правил рационального питания, поведения, гигиены;
- называть симптомы некоторых распространенных болезней;
- объяснять вред курения и употребления алкоголя, наркотиков.

## **9 класс**

### **Личностные УУД:**

- Постепенно выстраивать собственное целостное мировоззрение:
  - осознавать современное многообразие типов мировоззрения, общественных, религиозных, атеистических, культурных традиций, которые определяют разные объяснения происходящего в мире;

– с учетом этого многообразия постепенно вырабатывать свои собственные ответы на основные жизненные вопросы, которые ставит личный жизненный опыт;

– учиться признавать противоречивость и незавершенность своих взглядов на мир, возможность их изменения.

- Учиться использовать свои взгляды на мир для объяснения различных ситуаций, решения возникающих проблем и извлечения жизненных уроков.

- Осознавать свои интересы, находить и изучать в учебниках по разным предметам материал (из максимума), имеющий отношение к своим интересам.

- Использовать свои интересы для выбора индивидуальной образовательной траектории, потенциальной будущей профессии и соответствующего профильного образования.

- Приобретать опыт участия в делах, приносящих пользу людям.

- Учиться самостоятельно выбирать стиль поведения, привычки, обеспечивающие безопасный образ жизни и сохранение здоровья – своего, а также близких людей и окружающих.

- Учиться самостоятельно противостоять ситуациям, провоцирующим на поступки, которые угрожают безопасности и здоровью.

- Выбирать поступки, нацеленные на сохранение и бережное отношение к природе, особенно живой, избегая противоположных поступков, постепенно учась и осваивая стратегию рационального природопользования.

- Учиться убеждать других людей в необходимости овладения стратегией рационального природопользования.

- Использовать экологическое мышление для выбора стратегии собственного поведения в качестве одной из ценностных установок.

- Средством развития личностных результатов служит учебный материал, и прежде всего продуктивные задания учебника, нацеленные на – умение оценивать:

- риск взаимоотношений человека и природы;

- поведение человека с точки зрения здорового образа жизни.

## **Метапредметные:**

### **Регулятивные УУД:**

- Самостоятельно обнаруживать и формулировать проблему в классной и индивидуальной учебной деятельности.

- Выдвигать версии решения проблемы, осознавать конечный результат, выбирать из предложенных и искать самостоятельно средства достижения цели.

- Составлять (индивидуально или в группе) план решения проблемы (выполнения проекта).

- Подбирать к каждой проблеме (задаче) адекватную ей теоретическую модель.

- Работая по предложенному и самостоятельно составленному плану, использовать наряду с основными и дополнительные средства (справочная литература, сложные приборы, компьютер).

- Планировать свою индивидуальную образовательную траекторию.

- Работать по самостоятельно составленному плану, сверяясь с ним и целью деятельности, исправляя ошибки, используя самостоятельно подобранные средства (в том числе и Интернет).

- Свободно пользоваться выработанными критериями оценки и самооценки, исходя из цели и имеющихся критериев, различая результат и способы действий.

- В ходе представления проекта давать оценку его результатам.

- Самостоятельно осознавать причины своего успеха или неуспеха и находить способы выхода из ситуации неуспеха.

- Уметь оценить степень успешности своей индивидуальной образовательной деятельности.

- Давать оценку своим личностным качествам и чертам характера («каков я»), определять направления своего развития («каким я хочу стать», «что мне для этого надо сделать»).

### **Познавательные УУД:**

- Анализировать, сравнивать, классифицировать и обобщать понятия:

- давать определение понятиям на основе изученного на различных предметах учебного материала;

– осуществлять логическую операцию установления родовидовых отношений;

– обобщать понятия – осуществлять логическую операцию перехода от понятия с меньшим объемом к понятию с большим объемом.

- Строить логическое рассуждение, включающее установление причинно-следственных связей.

- Создавать модели с выделением существенных характеристик объекта, преобразовывать модели с целью выявления общих законов, определяющих данную предметную область.

- Представлять информацию в виде конспектов, таблиц, схем, графиков.

- Преобразовывать информацию из одного вида в другой и выбирать удобную для себя форму фиксации и представления информации. Представлять информацию в оптимальной форме в зависимости от адресата.

- Понимая позицию другого, различать в его речи: мнение (точку зрения), доказательство (аргументы), факты; гипотезы, аксиомы, теории. Для этого самостоятельно использовать различные виды чтения (изучающее, просмотровое, ознакомительное, поисковое), приемы слушания.

- Самому создавать источники информации разного типа и для разных аудиторий, соблюдать информационную гигиену и правила информационной безопасности.

- Уметь использовать компьютерные и коммуникационные технологии как инструмент для достижения своих целей. Уметь выбирать адекватные задаче инструментальные программно-аппаратные средства и сервисы.

### **Коммуникативные УУД:**

- Отстаивая свою точку зрения, приводить аргументы, подтверждая их фактами.

- В дискуссии уметь выдвинуть контраргументы, перефразировать свою мысль (владение механизмом эквивалентных замен).

- Учиться критично относиться к своему мнению, с достоинством признавать ошибочность своего мнения (если оно таково) и корректировать его.

- Понимая позицию другого, различать в его речи: мнение (точку зрения), доказательство (аргументы), факты; гипотезы, аксиомы, теории.

- Уметь взглянуть на ситуацию с иной позиции и договариваться с людьми иных позиций.

### **Предметные:**

объяснять роль биоразнообразия в поддержании биосферного круговорота веществ.

- характеризовать индивидуальное развитие организма (онтогенез), образование половых клеток, оплодотворение и важнейшие этапы онтогенеза многоклеточных;

- объяснять природу устойчивости нормального онтогенеза;

- приводить примеры приспособлений у растений и животных.

- использовать знания по экологии для оптимальной организации борьбы с инфекционными заболеваниями, вредителями домашнего и приусадебного хозяйства;

- пользоваться знаниями по генетике и селекции для сохранения породной чистоты домашних животных (собак, кошек, аквариумных рыб, кур и др.);

- соблюдать профилактику наследственных болезней;

- использовать знания по теории эволюции для оптимальной организации борьбы с инфекционными заболеваниями, вредителями домашнего и приусадебного хозяйства.

- находить в проявлениях жизнедеятельности организмов общие свойства живого и объяснять их;

- характеризовать основные уровни организации живого;

- понимать роль регуляции в обеспечении жизнедеятельности и эволюции живых систем, а для этого необходимо находить обратные связи в простых системах и их роль в процессах функционирования и развития живых организмов;

- перечислять основные положения клеточной теории;

- характеризовать основные структурные элементы клетки, их функции и роль в жизнедеятельности целого организма, особенности строения клеток разных царств живых организмов;



- характеризовать обмен веществ в клетке и его энергетическое обеспечение;
- характеризовать материальные основы наследственности и способы деления клеток;
- уметь пользоваться микроскопом, готовить и рассматривать простейшие микропрепараты;
- объяснять основные физиологические функции человека и биологический смысл их регуляции;
- объяснять биологический смысл и основные формы размножения организмов;
- различать основные факторы среды и характеризовать закономерности их влияния на организмы в разных средах обитания;
- пользоваться понятиями об экологической нише и жизненной форме, биоценозе, экосистеме, биогеоценозе и биогеохимическом круговороте, продуцентах, консументах и редуцентах, пищевой пирамиде, пищевых цепях;
- характеризовать биосферу, её основные функции и роль жизни в их осуществлении;
- классифицировать живые организмы по их ролям в круговороте веществ, выделять цепи питания в экосистемах;
- характеризовать причины низкой устойчивости агроэкосистем;
- приводить примеры изменчивости и наследственности у растений и животных и объяснять причину этого явления;
- характеризовать законы наследования Г. Менделя, их цитологические основы, основные положения хромосомной теории наследственности;
- характеризовать природу наследственных болезней;
- объяснять эволюцию органического мира и её закономерности (свидетельства эволюции, основные положения теории естественного отбора Ч. Дарвина, учения о виде и видообразовании, о главных направлениях эволюционного процесса А.Н. Северцова, теорию искусственного отбора Ч. Дарвина, методы селекции и их биологические основы);
- характеризовать происхождение и основные этапы эволюции жизни;

- объяснять место человека среди животных и экологические предпосылки происхождения человека;
- характеризовать основные события, выделившие человека из животного мира.
- характеризовать экологические проблемы, стоящие перед человечеством;
- находить противоречия между деятельностью человека и природой и предлагать способы устранения этих противоречий;
- объяснять и доказывать необходимость бережного отношения к живым организмам.
- применять биологические знания для организации и планирования собственного здорового образа жизни и деятельности, благополучия своей

## **6.Содержание учебного предмета, курса**

### **СОДЕРЖАНИЕ КУРСА 7 КЛАСС (70 ЧАСОВ 2 часа в неделю)**

#### **Введение. Общая характеристика животных (2 ч)**

Многообразие и значение животных в природе и жизни человека. Зоология — наука о животных. Общее знакомство с животными. Животные ткани, органы и системы органов животных. Организм животного как биосистема. Среды обитания животных. Сезонные явления в жизни животных. Поведение животных (раздражимость, рефлексы и инстинкты). Разнообразие отношений животных в природе.

#### **Подцарство Одноклеточные животные (5 ч)**

Одноклеточные животные, или Простейшие. Общая характеристика простейших. Происхождение простейших. Значение простейших в природе и жизни человека. Пути заражения человека и животных паразитическими простейшими. Меры профилактики заболеваний, вызываемых одноклеточными животными.

#### **Беспозвоночные животные (32 ч)**

##### **Тип Кишечнополостные**

Многоклеточные животные. Общая характеристика типа Кишечнополостные. Регенерация. Происхождение и значение кишечнополостных в природе и жизни человека.

## **Черви**

Общая характеристика червей. Типы червей: плоские, круглые, кольчатые. Свободноживущие и паразитические плоские и круглые черви. Пути заражения человека и животных паразитическими червями. Меры профилактики заражения. Борьба с червями-паразитами. Значение дождевых червей в почвообразовании. Происхождение червей.

### **Тип Моллюски**

Общая характеристика типа Моллюски. Многообразие моллюсков. Происхождение моллюсков и их значение в природе и жизни человека.

### **Тип Членистоногие**

Общая характеристика типа Членистоногие. Среды жизни. Инстинкты. Происхождение членистоногих.

### **Класс Ракообразные.**

Особенности строения и жизнедеятельности ракообразных, их значение в природе и жизни человека. Охрана ракообразных.

### **Класс Паукообразные.**

Особенности строения и жизнедеятельности паукообразных, их значение в природе и жизни человека. Клещи — переносчики возбудителей заболеваний животных и человека. Меры профилактики.

### **Класс Насекомые.**

Особенности строения и жизнедеятельности насекомых. Значение насекомых в природе и сельскохозяйственной деятельности человека. Насекомые-вредители. Меры по сокращению численности насекомых-вредителей. Насекомые, снижающие численность вредителей растений. Насекомые — переносчики возбудителей заболеваний и паразиты человека и домашних животных. Одомашненные насекомые: медоносная пчела и тутовый шелкопряд.

### **Тип Хордовые. Подтип Бесчерепные. Подтип Личиночно-хордовые**

#### **(Оболочники) (2 ч)**

Общая характеристика типа Хордовые. Подтип Бесчерепные. Ланцетник. Подтип Черепные, или Позвоночные. Общая характеристика рыб.

## **Подтип Позвоночные(Черепные) (20 ч)**

Места обитания и внешнее строение рыб. Особенности внутреннего строения и процессов жизнедеятельности у рыб в связи с водным образом жизни. Размножение, развитие и миграция рыб в природе. Основные систематические группы рыб. Значение рыб в природе и жизни человека. Хозяйственное значение рыб, рыбоводство и охрана рыбных запасов.

### **Класс Земноводные.**

Общая характеристика класса Земноводные. Места обитания и распространение земноводных. Особенности внешнего строения в связи с образом жизни. Внутреннее строение земноводных. Размножение и развитие земноводных. Происхождение земноводных. Многообразие современных земноводных и их охрана. Значение земноводных в природе и жизни человека.

### **Класс Пресмыкающиеся.**

Общая характеристика класса Пресмыкающиеся. Места обитания, особенности внешнего и внутреннего строения пресмыкающихся. Размножение пресмыкающихся. Происхождение и многообразие древних пресмыкающихся. Значение пресмыкающихся в природе и жизни человека.

### **Класс Птицы.**

Общая характеристика класса Птицы. Места обитания и особенности внешнего строения птиц. Особенности внутреннего строения и жизнедеятельности птиц. Размножение и развитие птиц. Сальмонеллез — опасное заболевание, передающееся через яйца птиц. Сезонные явления в жизни птиц. Экологические группы птиц. Происхождение птиц. Значение птиц в природе и жизни человека. Охрана птиц. Птицеводство. Домашние птицы, приемы выращивания и ухода за птицами.

### **Класс Млекопитающие.**

Общая характеристика класса Млекопитающие. Среды жизни млекопитающих. Особенности внешнего строения скелета и мускулатуры млекопитающих. Органы полости тела. Нервная система и поведение млекопитающих, рассудочное поведение.

Размножение и развитие млекопитающих. Происхождение млекопитающих. Многообразие млекопитающих. Млекопитающие — переносчики возбудителей опасных заболеваний. Меры борьбы с грызунами. Меры предосторожности и первая помощь при укусах животных. Профилактика бешенства. Экологические группы млекопитающих. Сезонные явления в жизни млекопитающих.

Происхождение и значение млекопитающих. Их охрана. Виды и важнейшие породы домашних млекопитающих. Приемы выращивания и ухода за домашними млекопитающими. Многообразие птиц и млекопитающих родного края.

### **Основные этапы развития животных (3 ч)**

Знакомство с понятиями «эволюция», «естественный отбор», «наследственность», «изменчивость». Изучение основных этапов развития Земли как космического тела. Анализируют родословное древо царства Животные. Прослеживают основные этапы развития животных, отмечая предковые формы и характеризуя потомков.

### **Животные и человек (6 ч)**

Экологические группы животных. Селекция. Одомашнивание. Дикие и домашние животные. Взаимоотношения человека и животных в ходе истории. Весенняя экскурсия. Изучение экосистем родного края (области).

## **СОДЕРЖАНИЕ КУРСА 8 класс (70 ЧАСОВ 2 часа в неделю)**

### **1. Человек и его здоровье Введение в науки о человеке (3 часа)**

Значение знаний об особенностях строения и жизнедеятельности организма человека для самопознания и сохранения здоровья. Комплекс наук, изучающих организм человека. Научные методы изучения человеческого организма (наблюдение, измерение, эксперимент). Место человека в системе животного мира. Сходство и различия человека и животных. Особенности человека как социального существа. Происхождение современного человека. Расы.

### **2. Общие свойства организма человека (7 час)**

Клетка — основа строения, жизнедеятельности и развития организмов. Строение, химический состав, жизненные свойства. Ткани, органы и системы органов организма человека, их строение и функции. Организм человека как биосистема. Внутренняя среда организма (кровь, лимфа, тканевая жидкость).

### **3. Нейрогуморальная регуляция функций организма (9 час)**

Регуляция функций организма, способы регуляции. Механизмы регуляции функций. Нервная система. Характеристика нервной системы: центральная и периферическая, соматическая и вегетативная. Нервы, нервные волокна и нервные узлы. Рефлекторный принцип работы нервной системы. Рефлекторная дуга. Спинной мозг. Головной мозг. Большие полушария головного мозга. *Особенности развития головного мозга*

*человека и его функциональная асимметрия.* Нарушения деятельности нервной системы и их предупреждение. Железы и их классификация. Эндокринная система. Гормоны, их роль в регуляции физиологических функций организма. Железы внутренней секреции: гипофиз, эпифиз, щитовидная железа, надпочечники. Железы смешанной секреции: поджелудочная и половые железы. Регуляция функций эндокринных желез.

#### **4.Опора и движение(7часов)**

Опорно-двигательная система: состав, строение, функции. Кость: состав, строение, рост. Соединение костей. Скелет человека. Особенности скелета человека, связанные с прямо хождением и трудовой деятельностью. Влияние факторов окружающей среды и образа жизни на развитие скелета. Мышцы и их функции. Значение физических упражнений для правильного формирования скелета и мышц. Гиподинамия. Профилактика травматизма. Первая помощь при травмах опорно-двигательного аппарата.

#### **5.Кровь и кровообращение (7 часов)**

Функции крови и лимфы. Поддержание постоянства внутренней среды. Гомеостаз. Состав крови. Форменные элементы крови: эритроциты, лейкоциты, тромбоциты. Группы крови. Резус-фактор. Переливание крови. Группы крови. Свертывание крови. Лейкоциты, их роль в защите организма. Иммуитет, факторы, влияющие на иммуитет. *Значение работ Л. Пастера и И. И. Мечникова в области иммуитета.* Роль прививок в борьбе с инфекционными заболеваниями. Кровеносная и лимфатическая системы: состав, строение, функции. Строение сосудов. Движение крови по сосудам. Строение и работа сердца. Сердечный цикл. Пульс. Давление крови. *Движение лимфы по сосудам.* Гигиена сердечно-сосудистой системы. Профилактика сердечно-сосудистых заболеваний. Кровотечение. Виды кровотечений, приемы оказания первой помощи при кровотечениях.

#### **6.Дыхание (5 часов)**

Дыхательная система: состав, строение, функции. Этапы дыхания. Легочные объемы. Газообмен в легких и тканях. Регуляция дыхания. Гигиена дыхания. Чистота атмосферного воздуха как фактор здоровья. Вред табакокурения. Предупреждение распространения инфекционных заболеваний и соблюдение мер профилактики для защиты собственного организма. Первая помощь при остановке дыхания, спасении утопающего, отравлении угарным газом.

#### **7.Пищеварение (7 часов)**

Питание. Пищеварение. Пищеварительная система: состав, строение, функции. Ферменты. Обработка пищи в ротовой полости. Зубы и уход за

ними. Слюна и слюнные железы. Глотание. Роль ферментов в пищеварении. Пищеварение в желудке. Желудочный сок. Аппетит. Пищеварение в тонком кишечнике. Роль печени и поджелудочной железы в пищеварении. Всасывание питательных веществ. Особенности пищеварения в толстом кишечнике. Вклад И. П. Павлова в изучение пищеварения. Гигиена питания, предотвращение желудочно-кишечных заболеваний. Профилактика отравлений и гепатита.

## **8.Обмен веществ и энергии (3 часа)**

Обмен веществ и превращение энергии. Две стороны обмена веществ и энергии. Обмен органических и неорганических веществ. Витамины. Проявление гиповитаминозов и авитаминозов и меры их предупреждения. Энергетический обмен и питание. Пищевые рационы. Нормы питания. Регуляция обмена веществ. Поддержание температуры тела. *Терморегуляция при разных условиях среды*. Покровы тела. Уход за кожей, волосами, ногтями. Роль кожи в процессах терморегуляции. Приемы оказания первой помощи при травмах, ожогах, обморожениях и их профилактика.

## **9.Выделение (2 часа)**

Мочевыделительная система: состав, строение, функции. Процесс образования и выделения мочи, его регуляция. Заболевания органов мочевыделительной системы и их предупреждение. Мочеполовые инфекции, меры их предупреждения для сохранения здоровья.

## **10.Размножение и развитие (3 часа)**

Половая система: состав, строение, функции. Оплодотворение и внутриутробное развитие. *Роды*. Рост и развитие ребенка. Половое созревание. Наследование признаков у человека. Наследственные болезни, их причины и предупреждение. Роль генетических знаний в планировании семьи. Забота о репродуктивном здоровье. Инфекции, передающиеся половым путем, и их профилактика. ВИЧ, профилактика СПИДа.

## **11.Сенсорные системы (анализаторы) (6 часов)**

Органы чувств и их значение в жизни человека. Сенсорные системы, их строение и функции. Глаз и зрение. Оптическая система глаза. Сетчатка. Зрительные рецепторы: палочки и колбочки. Нарушения зрения и их предупреждение. Ухо и слух. Строение и функции органа слуха. Гигиена слуха. Органы равновесия, мышечного чувства, осязания, обоняния и вкуса. Взаимодействие сенсорных систем. Влияние экологических факторов на органы чувств.

## **12. Высшая нервная деятельность (9 часа)**

Психология поведения человека. Высшая нервная деятельность человека, *работы И. М. Сеченова, И. П. Павлова, А. А. Ухтомского и П. К. Анохина*. Безусловные и условные рефлексы, их значение. Познавательная деятельность мозга. Эмоции, память, мышление, речь. Сон и бодрствование. Значение сна. Предупреждение нарушений сна. Особенности психики человека: осмысленность восприятия, словесно-логическое мышление, способность к накоплению и передаче из поколения в поколение информации. Индивидуальные особенности личности: способности, темперамент, характер, одаренность. Цели и мотивы деятельности. *Значение интеллектуальных, творческих и эстетических потребностей*. Роль обучения и воспитания в развитии психики и поведения человека.

## **13. Здоровье человека и его охрана (3 часа)**

Здоровье человека. Соблюдение санитарно-гигиенических норм и правил здорового образа жизни. Укрепление здоровья: аутотренинг, закаливание, двигательная активность, сбалансированное питание. Влияние физических упражнений на органы и системы органов. Защитно-приспособительные реакции организма. Факторы, нарушающие здоровье (гиподинамия, курение, употребление алкоголя, несбалансированное питание, стресс). Человек и окружающая среда. *Значение окружающей среды как источника веществ и энергии. Социальная и природная среда, адаптации к ним. Краткая характеристика основных форм труда. Рациональная организация труда и отдыха*. Соблюдение правил поведения в окружающей среде, в опасных и чрезвычайных ситуациях как основа безопасности собственной жизни. Зависимость здоровья человека от состояния окружающей среды. Культура отношения к собственному здоровью и здоровью окружающих.

## **СОДЕРЖАНИЕ КУРСА 9 класс (68 ЧАСОВ)**

### **1. Общие биологические закономерности Биология как наука (5 часов)**

Научные методы изучения, применяемые в биологии: наблюдение, описание, эксперимент. Гипотеза, модель, теория, их значение и использование в повседневной жизни. Биологические науки. Роль биологии в формировании естественнонаучной картины мира. *Современные направления в биологии (геном человека, биоэнергетика, нано биология и др.)*. Основные признаки живого. Уровни организации живой природы. *Живые природные объекты как система. Классификация живых природных объектов*.



## **2.Клетка. Закономерности на клеточном уровне. (11 часов)**

Клеточная теория. Клеточное строение организмов как доказательство их родства, единства живой природы. Строение клетки: клеточная оболочка, плазматическая мембрана, цитоплазма, ядро, органоиды. Клеточное строение организмов. Многообразие клеток. Обмен веществ и превращение энергии в клетке. Хромосомы и гены. *Нарушения в строении и функционировании клеток — одна из причин заболевания организма.* Деление клетки — основа размножения, роста и развития организмов.

## **3.Организм.Закономерности на организменном уровне. (18 часов)**

Одноклеточные и многоклеточные организмы. Клеточные и неклеточные формы жизни. Вирусы. Особенности химического состава живых организмов: неорганические и органические вещества, их роль в организме. Обмен веществ и превращения энергии — признак живых организмов. Питание, дыхание, транспорт веществ, удаление продуктов обмена, координация и регуляция функций, движение и опора у растений и животных. Рост и развитие организмов. Размножение. Бесполое и половое размножение. Половые клетки. Оплодотворение. Наследственность и изменчивость — свойства организмов. Наследственная и ненаследственная изменчивость.

## **4.Происхождение жизни на Земле (20 часов)**

Вид, признаки вида. Вид как основная систематическая категория живого. Популяция как форма существования вида в природе. Популяция как единица эволюции. Ч. Дарвин — основоположник учения об эволюции. Основные движущие силы эволюции в природе: наследственная изменчивость, борьба за существование, естественный отбор. Результаты эволюции: многообразие видов, приспособленность организмов к среде обитания. Усложнение растений и животных в процессе эволюции. Происхождение основных систематических групп растений и животных. Применение знаний о наследственности, изменчивости и искусственном отборе при выведении новых пород животных, сортов растений и штаммов микроорганизмов.

## **5.Взаимоотношения среды и организмов (13 часов)**

Экология, экологические факторы, их влияние на организмы. Экосистемная организация живой природы. Экосистема, ее основные компоненты. Структура экосистемы. Пищевые связи в экосистеме. Взаимодействие разных видов в экосистеме (конкуренция, хищничество, симбиоз, паразитизм). Естественная экосистема (биогеоценоз). Агро экосистема (агроценоз) как искусственное сообщество организмов.

Круговорот веществ и поток энергии в биогеоценозах. Биосфера— глобальная экосистема. В. И. Вернадский — основоположник учения о биосфере. Структура биосферы. Распространение и роль живого вещества в биосфере. Ноосфера. Краткая история эволюции биосферы. Значение охраны биосферы для сохранения жизни на Земле. Биологическое разнообразие как основа устойчивости биосферы. Современные экологические проблемы, их влияние на собственную жизнь и жизнь окружающих людей. *Последствия деятельности человека в экосистемах. Влияние собственных поступков на живые организмы и экосистемы.*

### **Примерный список практических работ по разделу «Живые организмы» (7 класс)**

1. Изучение строения водорослей.
2. Изучение внешнего строения мхов (на местных видах).
3. Изучение внешнего строения папоротника (хвоща).
4. Изучение внешнего строения хвои, шишек и семян голосеменных растений.
5. Изучение внешнего строения покрытосеменных растений.
6. Определение признаков класса в строении растений.
7. Определение рода или вида нескольких травянистых растений одного-двух семейств.
8. Изучение строения плесневых грибов.
9. Вегетативное размножение комнатных растений.
10. Изучение строения и передвижения одноклеточных животных.
11. Изучение внешнего строения дождевого червя, наблюдение за его передвижением и реакциями на раздражения.
12. Изучение строения раковин моллюсков.
13. Изучение внешнего строения насекомого.
14. Изучение типов развития насекомых.
15. Изучение внешнего строения и передвижения рыб.
16. Изучение внешнего строения и перьевого покрова птиц.
17. Изучение внешнего строения, скелета и зубной системы млекопитающих.

### **Примерный список экскурсий по разделу «Живые организмы»**

1. Многообразие животных.
2. Осенние (зимние, весенние) явления в жизни растений и животных.
3. Разнообразие и роль членистоногих в природе родного края.
4. Разнообразие птиц и млекопитающих местности проживания (экскурсия в природу, зоопарк или музей).

### **Примерный список практических работ по разделу «Человек и его здоровье»**

1. Выявление особенностей строения клеток разных тканей.
2. Изучение строения головного мозга.
3. Выявление особенностей строения позвонков.
4. Выявление нарушения осанки и наличия плоскостопия.
5. Сравнение микроскопического строения крови человека и лягушки.
6. Подсчет пульса в разных условиях. Измерение артериального давления.
7. Измерение жизненной емкости легких. Дыхательные движения.
8. Изучение строения и работы органа зрения.

### **Примерный список практических работ по разделу «Общебиологические закономерности»**

1. Изучение клеток и тканей растений и животных на готовых микропрепаратах.
2. Выявление изменчивости организмов.
3. Выявление приспособлений у организмов к среде обитания (на конкретных примерах).

### **Примерный список экскурсий по разделу «Общебиологические закономерности»**

1. Изучение и описание экосистемы своей местности.
2. *Многообразие живых организмов (на примере парка или природного участка).*
3. *Естественный отбор — движущая сила эволюции*

## Биология. Многообразие живых организмов. Животные. 7 класс

(70 часов.2 часа в неделю )

Основное содержание разделов по темам рабочей программы	Характеристика основных видов деятельности обучающихся
<p><b>Введение. Общая характеристика животных (2 ч)</b></p>	<p>Характеризуют животный организм как целостную систему. Распознают уровни организации живого и характеризуют каждый из них. Объясняют особенности жизнедеятельности животных, отличающие их от представителей других царств живой природы. Анализируют родословное древо животного царства, отмечая предковые группы животных и их потомков. Распознают систематические категории животных и называют представителей крупных таксонов. Характеризуют структуру биоценозов и отмечают роль различных животных в них. Анализируют роль представителей разных видов в биоценозах и объясняют причины их взаимоотношений. Составляют краткий конспект текста урока. Готовятся к устному выступлению с презентацией «Мир животных»</p>
<p><b>Подцарство Одноклеточные животные (5 ч)</b> Подцарство Одноклеточные. Общая характеристика. Тип Саркожгутиконосцы. Тип Споровики. <i>Тип Инфузории, или Ресничные</i></p>	<p>Дают общую характеристику одноклеточных животных, отмечая структуры, обеспечивающие выполнение функций целостного организма. Анализируют роль представителей разных видов одноклеточных организмов в биоценозах, жизни человека и его хозяйственной деятельности. Дают развёрнутую характеристику классов Саркодовые и Жгутиковые. Распознают представителей саркожгутиконосцев, вызывающих заболевания у человека. Дают характеристику типа Споровики. Распознают и описывают представителей споровиков, вызывающих заболевания у человека. Зарисовывают цикл развития малярийного плазмодия и объясняют причины заболевания малярией. Отмечают меры профилактики малярии и других заболеваний, вызываемых споровиками. Дают характеристику типа Инфузории. Распознают и описывают отдельных представителей. Составляют таблицу «Сравнительная характеристика простейших». Выполняют практические работы «Строение амебы, эвглены зеленой и инфузории-туфельки»</p>
<p><b>Беспозвоночные животные (32 ч)</b> Подцарство</p>	<p>Характеризуют многоклеточные организмы, анализируя типы симметрии животных. Объясняют значение симметрии для жизнедеятельности организмов. Объясняют значение дифференцировки клеток</p>

<p>Многоклеточные. Общая характеристика. Тип Губки. Тип Кишечнополостные. Тип Плоские черви (свободноживущие). Тип Плоские черви (паразитические). Тип Круглые черви (нематоды). Тип Кольчатые черви. Тип Моллюски.</p>	<p>в многоклеточных организмах и появление первых тканей. <i>Кратко описывают представителей типа Губки, подчеркивая их значение в биоценозах и для чело века.</i> Составляют краткий конспект текста урока. Готовятся к устному выступлению. Характеризуют особенности организации и жизнедеятельности кишечнополостных. Приводят примеры представителей классов кишечнополостных и сравнивают черты их организации</p>
---	--

<p>Тип Членистоногие. Класс Ракообразные. Класс Паукообразные. Класс Насекомые. <i>Тип Иглокожие</i></p>	<p>.Объясняют значение дифференцировки клеток кишечнополостных оценивают функции каждого клеточного типа. Отмечают роль кишечнополостных в биоценозах их значение для человека. Выполняют практические работы по изучению плакатов и таблиц, отражающих ход регенерации у гидры. Обсуждают демонстрации, предусмотренные программой (работы в малых группах). Составляют краткий конспект урока. Дают общую характеристику типа Плоские черви. Анализируют систематику. Характеризуют представителей класса Ресничные черви, приводят меры представителей и отмечают их роль в биоценозах. Характеризуют представителей ленточных червей. Распознают приспособленности к паразитизму в их организации. Характеризуют паразитизм как форму взаимоотношений организмов, жизненные циклы паразитов. Зарисовывают жизненные циклы ленточных червей — паразитов человека и животных, выделяя стадии развития, опасные для заражения человека (инвазионные стадии). Характеризуют представителей класса Сосальщикои. Зарисовывают жизненный цикл сосальщиков на примере печеночного сосальщика, выделяя инвазивные стадии. Готовятся к устному выступлению и презентации на тему «Плоские черви — паразиты человека. Профилактика паразитарных заболеваний». Дают общую характеристику типа «Круглые черви» на примере человеческой аскариды. Зарисовывают цикл развития аскариды и характеризуют инвазионные стадии. Объясняют меры профилактики аскаридоза. Приводят примеры свободноживущих круглых червей, оценивая роль в биоценозах. Дают общую характеристику типа Кольчатые</p>
--	---

	<p>черви. Отмечают прогрессивные черты организации кольчатых червей, сопровождавшие их возникновение. Проводят сравнительный анализ организации плоских и кольчатых червей, результаты заносят в таблицу. Оценивают значение возникновения вторичной полости тела — целома. Характеризуют систематику кольчатых червей, распознают характерные черты многощетинковых, малощетинковых и пиявок. Объясняют значение кольчатых червей в биоценозах, медицинское значение пиявок. Выполняют практическую работу «Внешнее строение дождевого червя».</p> <p>Дают общую характеристику типа Моллюски. Отмечают прогрессивные черты организации моллюсков, сопровождавшие их возникновение. Проводят сравнительный анализ организации кольчатых червей и моллюсков, результаты заносят в таблицу. Характеризуют систематику моллюсков, распознают характерные черты брюхоногих, двустворчатых и головоногих моллюсков. Объясняют значение моллюсков в биоценозах и их значение для человека. Выполняют практическую работу «Внешнее строение моллюсков». Дают общую характеристику типа Членистоногие. Отмечают прогрессивные черты организации членистоногих, сопровождавшие их возникновение. Проводят сравнительный анализ организации кольчатых червей и членистоногих, результаты заносят в таблицу. Характеризуют систематику моллюсков и их происхождение. Дают общую характеристику класса Ракообразные, анализируют особенности организации речного рака. Характеризуют систематику ракообразных, их разнообразие. Распознают представителей высших и низших ракообразных, приводят примеры. Оценивают роль ракообразных в природе. Дают общую характеристику класса Паукообразные, анализируют особенности организации паука-крестовика. Характеризуют разнообразие, распознают представителей класса — пауков, клещей, скорпионов. Оценивают экологическую роль и медицинское значение паукообразных. Дают общую характеристику класса Насекомые, анализируют особенности организации таракана. Различают типы развития насекомых. Характеризуют систематику насекомых, их разнообразие, сравнивают представителей различных отрядов. Распознают представителей основных отрядов, приводят примеры. Оценивают роль насекомых в природе и значение для человека. Описывают представителей класса Многоножки и приводят примеры представителей. Дают общую характеристику типа Иглокожие. Характеризуют основные группы иглокожих, приводят примеры представителей. Анализируют значение иглокожих в биоценозах</p>
--	---

<p><b>Тип Хордовые.</b>  <b>Подтип Бесчерепные.</b>  <b>Подтип Личиночно-хордовые</b>  <b>(Оболочники) (2 ч)</b></p>	<p>Дают общую характеристику хордовых на примере ланцетника. Проводят сравнительный анализ организации кольчатых червей и членистоногих, результаты заносят в таблицу. Описывают систематику хордовых, давая оценку главных направлений развития группы</p>
<p><b>Подтип Позвоночные (Черепные) (20 ч)</b>  <b>Подтип Позвоночные (Черепные).</b> Надкласс Рыбы.          Класс Земноводные, или Амфибии.</p>	<p>Дают общую характеристику подтипа Позвоночные на примере представителей надкласса Рыбы. Отмечают прогрессивные черты организации рыб, сопровождавшие их возникновение. Проводят сравнительный анализ организации ланцетников и рыб, результаты заносят в таблицу</p>

<p>Класс Пресмыкающиеся, или Рептилии.          Птицы.          Класс Млекопитающие, или Звери</p>	<p>Характеризуют систематику и многообразие рыб, и их происхождение. Описывают строение и особенности жизнедеятельности хрящевых рыб. <i>Характеризуют многообразие костных рыб: хрящекостные, кистеперые, двоякодышащие и лучеперые рыбы.</i> Анализируют особенности приспособления к среде обитания. Оценивают экологическое и хозяйственное значение рыб. Выполняют практическую работу «Особенности внешнего строения рыб, связанные с их образом жизни». Дают общую характеристику класса Земноводные на примере лягушки. Отмечают прогрессивные черты организации земноводных, сопровождавшие их возникновение. Проводят сравнительный анализ организации рыб и амфибий, результаты заносят в таблицу. Характеризуют систематику земноводных и их происхождение. Описывают строение и особенности жизнедеятельности амфибий. Характеризуют многообразие земноводных и приспособительные особенности, связанные с околотоводной средой обитания. Оценивают экологическое и хозяйственное значение амфибий. Готовят презентацию «Древние земноводные. Выход на сушу». Дают общую характеристику класса Пресмыкающиеся на примере ящерицы. Отмечают прогрессивные черты организации рептилий, сопровождавшие их возникновение. Проводят сравнительный анализ организации амфибий и рептилий, результаты заносят в таблицу. Характеризуют систематику пресмыкающихся и их происхождение. Описывают строение и особенности жизнедеятельности. Характеризуют многообразие пресмыкающихся, а также особенности приспособления к разнообразным средам обитания. Оценивают экологическое значение рептилий. Готовят презентацию «Древние рептилии. Господство в воде, воздухе и на суше». Дают общую</p>
--	--



	<p>характеристику класса Птицы. Отмечают прогрессивные черты организации птиц, сопровождавшие их возникновение. Проводят сравнительный анализ организации рептилий и птиц, результаты заносят в таблицу. Отмечают приспособления птиц к полету. Характеризуют систематику птиц, их происхождение и связь с первоптицами. Описывают строение и особенности жизнедеятельности. Характеризуют многообразие представителей класса, называют основные отряды и экологические группы птиц. Оценивают экологическое и хозяйственное значение птиц. Дают общую характеристику класса Млекопитающие. Отмечают прогрессивные черты организации млекопитающих, сопровождавшие их возникновение. Проводят сравнительный анализ организации рептилий и млекопитающих, результаты заносят в таблицу. Характеризуют систематику млекопитающих и их происхождение. Описывают строение и особенности жизнедеятельности. Характеризуют многообразие млекопитающих, описывают основные отряды. Приводят примеры представителей разных групп, характеризуют особенности приспособления к разным средам обитания. Оценивают экологическое и хозяйственное значение млекопитающих. Объясняют необходимость охраны ценных млекопитающих и регуляции численности животных наносящих вред человеку. Готовят презентации «Древние млекопитающие» и др.</p>
--	--

<p><b>Основные этапы развития животных (3 ч)</b></p> <p><b>Основные этапы развития животных</b></p>	<p>Определяют и анализируют основные понятия: «эволюция», «естественный отбор», «наследственность», «изменчивость». Знакомятся с основными этапами развития Земли как космического тела. Анализируют родословное древо царства Животные. Прослеживают основные этапы развития животных, отмечая предковые формы и характеризуя потомков. Составляют сводную таблицу «Развитие животных по эрам и периодам»</p>
<p><b>Животные и человек (6 ч)</b></p>	<p>Характеризуют значение разных групп животных для человека. Сравнивают, как менялись формы взаимоотношений человека и животных на протяжении человеческой истории. Объясняют причины одомашнивания диких животных и возникновения животноводства. Характеризуют процесс одомашнивания и селекционную работу по выведению новых пород домашних, в том числе и сельскохозяйственных, животных. Оценивают экологическую роль диких и домашних животных в биоценозах. Проводят весеннюю экскурсию, дают оценку роли взаимодействия человека с экосистемами родного края(области)</p>



**Биология. 8 класс (УМК «Сфера жизни») (70 ч, 2 часа в неделю)**

Основное содержание разделов по темам рабочей программы	Характеристика основных видов деятельности обучающихся
<p><b>Тема 1. Общий обзор организма человека (3 ч)</b>                      Науки, изучающие организм человека. Место человека в живой природе. Строение, химический состав и жизнедеятельность клетки. Ткани организма человека. Общая характеристика систем органов организма человека. Регуляция работы внутренних органов. Обобщение и систематизация знаний по теме «Общий обзор организма человека».</p> <p><i>Лабораторная работа № 1</i>                      «Действие каталазы на пероксид водорода».</p> <p><i>Лабораторная работа № 2</i>                      «Клетки и ткани под микроскопом».</p> <p><i>Практическая работа</i>                      «Изучение мигательного рефлекса и его торможения»</p>	<p>Давать определения понятий «биосоциальная природа человека», «анатомия», «физиология», «гигиена». Объяснять роль анатомии и физиологии в развитии научной картины мира. Описывать современные методы исследования организма человека. Объяснять значение работы медицинских и санитарно-эпидемиологических служб в сохранении здоровья населения. Называть части тела человека. Сравнить человека с другими млекопитающими по морфологическим признакам. Называть черты морфологического сходства и отличия человека от других представителей отряда Приматы и семейства Человекообразные обезьяны. Называть основные части клетки. Описывать функции органоидов. Объяснять понятие «фермент». Различать процесс роста и процесс развития. Описывать процесс деления клетки. Давать определения понятий «ткань», «синапс», «нейроглия». Называть типы и виды тканей позвоночных животных. Различать разные виды и типы тканей. Описывать особенности тканей разных типов. Раскрывать значение понятий «орган», «система органов», «гормон», «рефлекс». Описывать роль разных систем органов в организме. Объяснять строение рефлекторной дуги. Объяснять различие между нервной и гуморальной регуляцией внутренних органов. Классифицировать внутренние органы на две группы в зависимости от выполнения ими исполнительной или регуляторной функции. Определять место человека в живой природе. Характеризовать процессы, происходящие в клетке. Характеризовать идею об уровне организации организма.</p>
<p><b>Тема 2. Опорно-двигательная система (9 ч)</b>                      Строение, состав и типы соединения костей. Скелет головы и туловища. Скелет</p>	<p>Называть части скелета. Описывать функции скелета. Описывать строение трубчатых костей и строение сустава. Раскрывать значение</p>

<p>конечностей. Первая помощь при повреждениях опорно-двигательной системы. Строение, основные типы и группы мышц. Работа мышц. Нарушение осанки и плоскостопие. Развитие опорно-двигательной системы. Обобщение и систематизация знаний по теме «Опорно-двигательная система».</p> <p><b>Лабораторная работа № 3</b> «Строение костной ткани».</p> <p><b>Лабораторная работа № 4</b> «Состав костей».</p> <p><b>Практические работы</b> «Исследование строения плечевого пояса и предплечья». «Изучение расположения мышц головы». «Проверка правильности осанки». «Выявление плоскостопия». «Оценка гибкости позвоночника</p>	<p>надкостницы, хряща, суставной сумки, губчатого вещества, костномозговой полости, желтого костного мозга. Объяснять значение составных компонентов костной ткани. Описывать с помощью иллюстрации в учебнике строение черепа. Называть отделы позвоночника и части позвонка. Раскрывать значение частей позвонка. Объяснять связь между строением и функциями позвоночника, грудной клетки. Называть части свободных конечностей и поясов конечностей. Описывать с помощью иллюстраций в учебнике строение скелета конечностей. Раскрывать причину различий в строении пояса нижних конечностей у мужчин и женщин. Выявлять особенности строения скелета конечностей в ходе наблюдения натуральных объектов. Определять понятия «растяжение», «вывих», «перелом». Называть признаки различных видов травм суставов и костей. Описывать приемы первой помощи в зависимости от вида травмы. Анализировать и обобщать информацию о травмах опорно-двигательной системы и приемах оказания первой помощи в ходе разработки и осуществления годового проекта «Курсы первой помощи для школьников». Раскрывать связь функции и строения на примере различий между гладкими и скелетными мышцами, мимическими и жевательными мышцами. Описывать с помощью иллюстраций в учебнике строение скелетной мышцы. Описывать условия нормальной работы скелетных мышц. Называть основные группы мышц. Раскрывать принцип крепления скелетных мышц разных частей тела. Выявлять особенности расположения мимических и жевательных мышц в ходе наблюдения натуральных объектов. Определять понятия «мышцы-антагонисты», «мышцы-синергисты». Объяснять условия оптимальной работы мышц. Описывать два вида работы мышц. Объяснять причины наступления утомления мышц и сравнивать динамическую и статическую работу</p>
---	---

	<p>мышц по этому признаку. Формулировать правила гигиены физических нагрузок. Раскрывать понятия «осанка», «плоскостопие», «гиподинамия», «тренировочный эффект». Объяснять значение правильной осанки для здоровья. Описывать меры по предупреждению искривления позвоночника. Обосновывать значение правильной формы стопы. Формулировать правила профилактики плоскостопия. Выполнять оценку собственной осанки и формы стопы и делать выводы. Различать динамические и статические физические упражнения. Раскрывать связь между мышечными нагрузками и состоянием систем внутренних органов. Называть правила подбора упражнений для утренней гигиенической гимнастики. Характеризовать особенности строения опорно-двигательной системы в связи с выполняемыми функциями. Выполнять лабораторные опыты, фиксировать результаты наблюдений, делать вывод. Соблюдать правила работы в кабинете, обращения с лабораторным оборудованием</p>
<p><b>Тема 3. Кровеносная система. Внутренняя среда организма (7 ч)</b>  Значение крови и ее состав. Иммуитет. Тканевая совместимость. Переливание крови. Сердце. Круги кровообращения. Движение лимфы. Движение крови по сосудам. Регуляция работы органов кровеносной системы.  Заболевания кровеносной системы. Первая помощь при кровотечениях.  <b>Лабораторная работа № 5</b>  «Сравнение крови человека с кровью лягушки».  <b>Практические работы</b>  «Изучение явления кислородного голодания». «Определение ЧСС, скорости кровотока». «Исследование рефлекторного притока крови к мышцам, включившимся в работу».  «Доказательство вреда табакокурения».  «Функциональная сердечно-сосудистая проба»</p>	<p>Определять понятия «гомеостаз», «форменные элементы крови», «плазма», «антиген», «антитело». Объяснять связь между тканевой жидкостью, лимфой и плазмой крови в организме. Описывать функции крови. Называть функции эритроцитов, тромбоцитов, лейкоцитов. Описывать вклад русской науки в развитие медицины. Описывать с помощью иллюстраций в учебнике процесс свертывания крови и фагоцитоз.  Определять понятия «иммуитет», «иммунная реакция». Раскрывать понятия «вакцина», «сыворотка», «отторжение (ткани, органа)», «групповая совместимость крови», «резус-фактор». Называть органы иммунной системы, критерии выделения четырех групп крови у человека. Различать виды иммуитета. Называть правила переливания крови. Описывать с помощью иллюстраций в</p>

учебнике строение сердца и процесс сердечных сокращений. Сравнить виды кровеносных сосудов между собой. Описывать строение кругов кровообращения. Понимать различия в использовании термина «артериальный» применительно к виду крови и к сосудам. Описывать путь движения лимфы по организму. Объяснять функции лимфатических узлов. Определять понятие «пульс». Различать понятия «артериальное кровяное давление», «систолическое давление», «диастолическое давление». Различать понятия «инфаркт» и «инсульт», «гипертония» и «гипотония». Определять понятие «автоматизм». Объяснять принцип регуляции сердечных сокращений нервной системой. Раскрывать понятие «гуморальная регуляция». Раскрывать понятия «тренировочный эффект», «функциональная проба», «давящая повязка», «жгут». Объяснять важность систематических физических нагрузок для нормального состояния сердца. Различать признаки различных видов кровотечений. Описывать с помощью иллюстраций в учебнике меры оказания первой помощи в зависимости от вида кровотечения. Выполнять опыт: брать функциональную пробу; фиксировать результаты; проводить вычисления и делать оценку состояния сердца по результатам опыта. Анализировать и обобщать информацию о повреждениях органов кровеносной системы и приемах оказания первой помощи в ходе продолжения работы над готовым проектом «Курсы первой помощи для школьников». Выполнять наблюдения и измерения физических показателей человека, производить вычисления, делать выводы по результатам исследования. Выполнять лабораторные наблюдения с помощью микроскопа, фиксировать результаты наблюдений, делать выводы. Выполнять лабораторный опыт, наблюдать происходящие явления и сопоставлять с их

	описанием в учебнике. Соблюдать правила работы в кабинете, обращения с лабораторным оборудованием
<p><b>Тема 4. Дыхательная система (7 ч)</b>  Значение дыхательной системы. Органы дыхания. Строение легких. Газообмен в легких и тканях. Дыхательные движения. Регуляция дыхания. Заболевания дыхательной системы. Первая помощь при повреждении дыхательных органов</p> <p><b>Лабораторная работа № 6</b>  «Состав вдыхаемого и выдыхаемого воздуха».</p> <p><b>Лабораторная работа № 7</b>  «Дыхательные движения».</p> <p><b>Практические работы</b>  «Измерение объёма грудной клетки».  «Определение запыленности воздуха».  Обобщение и систематизация знаний по темам «Кровеносная система. Внутренняя среда организма», «Дыхательная система»</p>	<p>Раскрывать понятия «легочное дыхание», «тканевое дыхание». Называть функции органов дыхательной системы. Описывать с помощью иллюстраций в учебнике строение дыхательных путей. Описывать строение легких человека. Объяснять преимущества альвеолярного строения легких по сравнению со строением легких у представителей других классов позвоночных животных. Раскрывать роль гемоглобина в газообмене. Описывать функции диафрагмы. Называть органы, участвующие в процессе дыхания. Описывать механизмы контроля вдоха и выдоха дыхательным центром. На примерах защитных рефлексов чихания и кашля объяснять механизм бессознательной регуляции дыхания. Называть факторы, влияющие на интенсивность дыхания. Раскрывать понятие «жизненная емкость легких». Объяснять суть опасности заболевания гриппом, туберкулезом легких, раком легких. Называть факторы, способствующие заражению туберкулезом легких. Называть меры, снижающие вероятность заражения болезнями, передаваемыми через воздух. Раскрывать способ использования флюорографии для диагностики патогенных изменений в легких. Объяснять важность гигиены помещений и дыхательной гимнастики для здоровья человека. Раскрывать понятия «клиническая смерть», «биологическая смерть». Объяснять опасность обморока, завала землей. Называть признаки электротравмы. Называть приемы оказания первой помощи при поражении органов дыхания в результате различных несчастных случаев. Описывать очередность действий при искусственном дыхании, совмещенном с непрямой массажем сердца. Анализировать и обобщать информацию о повреждениях органов</p>

	<p>дыхательной системы и приемах оказания первой помощи в ходе продолжения работы над проектом «Курсы первой помощи для школьников». Характеризовать особенности строения кровеносной и дыхательной систем в связи с выполняемыми функциями. Выполнять измерения и по результатам измерений делать оценку развитости дыхательной системы. Выполнять лабораторный опыт на готовой (или изготовленной самостоятельно) модели, наблюдать происходящие явления и описывать процессы вдоха и выдоха.</p>
<p><b>Тема 5. Пищеварительная система (7 ч)</b>  Строение пищеварительной системы. Зубы. Пищеварение в ротовой полости и желудке. Пищеварение в кишечнике. Регуляция пищеварения. Гигиена питания. Значение пищи и ее состав. Заболевания органов пищеварения. Обобщение и систематизация знаний по теме «Пищеварительная система».</p> <p><b>Практическая работа</b>  «Определение местоположения слюнных желез».</p> <p><b>Лабораторная работа № 8</b>  «Действие ферментов слюны на крахмал».</p> <p><b>Лабораторная работа № 9</b>  «Действие ферментов желудочного сока на белки»</p>	<p>Определять понятие «пищеварение». Описывать с помощью иллюстраций в учебнике строение пищеварительной системы. Называть функции различных органов пищеварения. Называть места впадения пищеварительных желез в пищеварительный тракт. Называть разные типы зубов и их функции. Описывать с помощью иллюстраций в учебнике строение зуба. Называть ткани зуба. Описывать меры профилактики заболеваний зубов. Раскрывать функции слюны. Описывать строение желудочной стенки. Называть активные вещества, действующие на пищевую комочек в желудке, и их функции. Называть функции тонкого кишечника, пищеварительных соков, выделяемых в просвет тонкой кишки, кишечных ворсинок. Описывать с помощью иллюстраций в учебнике строение кишечных ворсинок. Различать пищевые вещества по особенностям всасывания их в тонком кишечнике. Раскрывать роль печени и аппендикса в организме человека. Описывать механизм регуляции глюкозы в крови. Называть функции толстой кишки. Раскрывать с помощью иллюстраций в учебнике понятия «рефлекс» и «торможение» на примере чувства голода. Различать понятия «условное торможение» и «безусловное торможение». Называть рефлекс пищеварительной системы. Объяснять механизм</p>

	<p>гуморальной регуляции пищеварения. Раскрывать вклад русских ученых в развитие науки и медицины. Раскрывать понятия «правильное питание», «питательные вещества». Описывать правильный режим питания, значение пищи для организма человека. Называть продукты, богатые жирами, белками, углеводами, витаминами, водой, минеральными солями. Называть необходимые процедуры обработки продуктов питания перед употреблением в пищу.</p> <p>Описывать признаки инфекционных заболеваний желудочно-кишечного тракта, пути заражения ими и меры профилактики. Раскрывать риск заражения глистными заболеваниями. Описывать признаки глистных заболеваний. Называть пути заражения глистными заболеваниями и возбудителей этих заболеваний. Описывать признаки пищевого отравления и приемы первой помощи. Называть меры профилактики пищевых отравлений. Характеризовать особенности строения пищеварительной системы в связи с выполняемыми функциями.</p> <p>Выполнять лабораторные опыты, наблюдать происходящие явления и делать вывод по результатам наблюдений. Соблюдать правила работы в кабинете, обращения с лабораторным оборудованием</p>
<p><b>Обобщение и систематизация знаний по темам 1—5 (1 ч)</b></p>	<p>Характеризовать человека как представителя позвоночных животных, методы наук о человеке, в том числе применяемые учащимися в ходе изучения курса биологии. Выявлять связь строения органов и систем органов и выполняемых функций. Обосновывать значение знаний о гигиене и способах оказания первой помощи при травмах и повреждениях различных органов</p>
<p><b>Тема 6. Обмен веществ и энергии (3 ч)</b>  Обменные процессы в организме. Нормы питания. Витамины.  <b>Практическая работа</b>  «Определение тренированности организма по функциональной пробе с максимальной задержкой дыхания до и после нагрузки»</p>	<p>Раскрывать понятия «обмен веществ», «пластический обмен», «энергетический обмен». Раскрывать значение обмена веществ в организме. Описывать суть основных стадий обмена веществ. Определять понятия «основной обмен», «общий обмен». Сравнить организм</p>

	<p>взрослого и ребенка по показателям основного обмена. Объяснять зависимость между типом деятельности человека и нормами питания.</p> <p>Определять понятия «гипервитаминоз», «гиповитаминоз», «авитаминоз».</p> <p>Объяснять с помощью таблицы в тексте учебника необходимость нормального объема потребления витаминов для поддержания здоровья. Называть источники витаминов А, В, С, D и нарушения, вызванные недостатком этих витаминов. Называть способы сохранения витаминов в пищевых продуктах во время приготовления пищи.</p> <p>Собирать, анализировать и обобщать информацию в процессе создания презентации проекта о витаминах — важнейших веществах пищи.</p> <p>Проводить оценивание тренированности организма с помощью функциональной пробы, фиксировать результаты и делать вывод, сравнивая экспериментальные данные с эталонными.</p>
<p><b>Тема 7. Мочевыделительная система (3 час)</b> по усмотрению учителя.</p> <p>Строение и функции почек. Заболевания органов мочевого выделения. Питьевой режим</p>	<p>Раскрывать понятия «органы мочевыделительной системы», «первичная моча». Называть функции разных частей почки. Объяснять с помощью иллюстрации в учебнике последовательность очищения крови в почках от ненужных организму веществ. Сравнить состав и место образования первичной и вторичной мочи. Определять понятие ПДК. Раскрывать механизм обезвоживания, понятие «водное отравление». Называть факторы, вызывающие заболевания почек. Объяснять значение нормального водно-солевого баланса. Описывать медицинские рекомендации по потреблению питьевой воды.</p>
<p><b>Тема 8. Кожа (4 час)</b> на гигиену кожных покровов (по усмотрению учителя)</p> <p>Значение кожи и ее строение. Заболевания кожных покровов и повреждения кожи. Гигиена кожных покровов</p>	<p>Называть слои кожи. Объяснять причину образования загара. Различать с помощью иллюстрации в учебнике компоненты разных слоёв кожи. Раскрывать связь между строением и функциями отдельных частей кожи (эпидермиса, гиподермы, волос, желез и т. д.). Классифицировать причины заболеваний кожи. Называть признаки</p>



	<p>ожога, обморожения кожи. Описывать меры, применяемые при ожогах, обморожениях. Описывать симптомы стригущего лишая, чесотки. Называть меры профилактики инфекционных кожных заболеваний. Определять понятие «терморегуляция». Описывать свойства кожи, позволяющие ей выполнять функцию органа терморегуляции. Раскрывать значение закаливания для организма. Описывать виды закаливающих процедур. Называть признаки теплового удара, солнечного удара. Описывать приемы первой помощи при тепловом ударе, солнечном ударе. Анализировать и обобщать информацию о нарушениях терморегуляции, повреждениях кожи и приемах оказания первой помощи в ходе завершения работы над проектом «Курсы первой помощи для школьников».</p>
<p>Обобщение и систематизация знаний по темам 6—8 (1 ч)</p>	<p>Раскрывать значение обмена веществ для организма человека. Характеризовать роль мочевыделительной системы в водно-солевом обмене, кожи — в теплообмене. Устанавливать закономерности правильного рациона и режима питания в зависимости от энергетических потребностей организма человека</p>
<p><b>Тема 9. Эндокринная и нервная системы (6 ч)</b>  Железы и роль гормонов в организме. Значение, строение и функция нервной системы. Автономный отдел нервной системы. Нейрогуморальная регуляция. Спинной мозг. Головной мозг.  <b>Практические работы</b>  «Изучение действия прямых и обратных связей».  «Штриховое раздражение кожи».  «Изучение функций отделов головного мозга»</p>	<p>Раскрывать понятия «железа внутренней секреции», «железа внешней секреции», «железа смешанной секреции», «гормон». Называть примеры желез разных типов. Раскрывать связь между неправильной функцией желез внутренней секреции и нарушениями ростовых процессов и полового созревания. Объяснять развитие и механизм сахарного диабета. Описывать роль адреналина и норадреналина в регуляции работы организма. Раскрывать понятия «центральная нервная система» и «периферическая нервная система». Различать отделы центральной нервной системы по выполняемой функции. Объяснять значение прямых и обратных связей между управляющим и управляемым органом. Называть особенности работы автономного отдела нервной системы. Различать с помощью иллюстрации в учебнике симпатический парасимпатический</p>

	<p>подотделы автономного отдела нервной системы по особенностям строения. Различать парасимпатический и симпатический подотделы по особенностям влияния на внутренние органы. Объяснять на примере реакции на стресс согласованность работы желез внутренней секреции и отделов нервной системы, различие между нервной и гуморальной регуляцией по общему характеру воздействия на организм. Описывать с помощью иллюстраций в учебнике строение спинного мозга. Раскрывать понятия «восходящие пути» и «нисходящие пути» спинного мозга. Называть отделы головного мозга и их функции. Называть способы связи головного мозга с остальными органами в организме. Описывать с помощью иллюстрации в учебнике расположение отделов и зон коры больших полушарий головного мозга. Называть функции коры больших полушарий. Называть зоны коры больших полушарий и их функции. Выполнять опыт, наблюдать происходящие явления и сравнивать полученные результаты опыта с ожидаемыми результатами (описанными в тексте учебника) мозга. Раскрывать связь между строением частей спинного мозга и их функциями. Называть функции спинного мозга. Объяснять различие между спинномозговыми и симпатическими узлами, лежащими вдоль спинного мозга. Описывать с помощью иллюстрации.</p>
<p><b>Тема 10. Органы чувств. Анализаторы (6 ч)</b>          Принцип работы органов чувств и анализаторов. Орган зрения и зрительный анализатор. Заболевания и повреждения органов зрения. Органы слуха, равновесия и их анализаторы. Органы осязания, обоняния и вкуса. Обобщение и систематизация знаний по темам «Эндокринная и нервная системы», «Органы чувств. Анализаторы».  <b>Практические работы</b>          «Исследование реакции зрачка на освещенность» «Исследование принципа</p>	<p>Определять понятия «анализатор», «специфичность». Описывать путь прохождения сигнала из окружающей среды к центру его обработки и анализа в головном мозге. Обосновывать возможности развития органов чувств на примере связи между особенностями профессии человека и развитостью его органов чувств. Раскрывать роль зрения в жизни человека. Описывать строение глаза. Называть функции разных частей глаза. Раскрывать связь между особенностями строения и функциями</p>

<p>работы хрусталика, обнаружение слепого пятна». «Оценка состояния вестибулярного аппарата».</p> <p>«Исследование тактильных рецепторов»</p>	<p>зрачка, хрусталика, сетчатки, стекловидного тела. Описывать путь прохождения зрительного сигнала к зрительному анализатору. Называть места обработки зрительного сигнала в организме. Называть факторы, вызывающие снижение остроты зрения. Описывать меры предупреждения заболеваний глаз. Описывать приемы оказания первой медицинской помощи при повреждениях органа зрения. Раскрывать роль слуха в жизни человека. Описывать с помощью иллюстраций в учебнике строение наружного, среднего и внутреннего уха. Объяснять значение евстахиевой трубы. Описывать этапы преобразования звукового сигнала при движении к слуховому анализатору. Раскрывать риск заболеваний, вызывающих осложнения на орган слуха, и вред от воздействия громких звуков на орган слуха. Описывать с помощью иллюстрации в учебнике механизм восприятия сигнала вестибулярным аппаратом. Выполнять опыт, наблюдать происходящие явления и делать вывод о состоянии своего вестибулярного аппарата. Описывать значение органов осязания, обоняния и вкуса для человека. Сравнить строение органов осязания, обоняния и вкуса. Описывать путь прохождения осязательных, обонятельных и вкусовых сигналов от рецепторов в головной мозг. Раскрывать понятие «токсикомания» и опасность вдыхания некоторых веществ. Называть меры безопасности при оценке запаха ядовитых или незнакомых веществ. Характеризовать особенности строения нервной и сенсорной систем в связи с выполняемыми функциями. Выявлять особенности функционирования нервной системы.</p>
<p><b>.11 Поведение человека и высшая нервная деятельность (9 ч)</b>  Врожденные формы поведения.  Приобретенные формы поведения.  Закономерности работы головного мозга.  Сложная психическая деятельность: речь, память, мышление. Психологические особенности личности. Регуляция поведения. Режим дня. Работоспособность.</p>	<p>Определять понятия «инстинкт», «запечатление». Сравнить врожденный рефлекс и инстинкт. Раскрывать понятия «положительный инстинкт (рефлекс)», «отрицательный инстинкт (рефлекс)». Объяснять значение инстинктов для животных и человека. Описывать роль запечатления в жизни животных и человека. Определять понятие</p>

Сон и его значение. Вред наркотических веществ.  
Обобщение и систематизация знаний по теме «Поведение человека и высшая нервная деятельность».

**Практические работы**

«Перестройка динамического стереотипа». «Изучение внимания»

«динамический стереотип». Раскрывать понятия «условный рефлекс», «рассудочная деятельность». Объяснять связь между подкреплением и сохранением условного рефлекса. Описывать место динамических стереотипов в жизнедеятельности человека. Различать условный рефлекс и рассудочную деятельность. Определять понятия «возбуждение», «торможение», «центральное торможение». Сравнить безусловное и условное торможение. Объяснять роль безусловного и условного торможения для жизнедеятельности. Описывать явления доминанты и взаимной индукции. Раскрывать вклад отечественных ученых в развитие медицины и науки. Определять понятия «физиология высшей нервной деятельности», «память», «воображение», «мышление», «впечатление». Называть факторы, влияющие на формирование речи в онтогенезе. Называть познавательные процессы, свойственные человеку. Называть процессы памяти. Раскрывать понятия «долговременная память» и «кратковременная память». Различать механическую и логическую память. Объяснять связь между операцией обобщения и мышлением. Описывать роль мышления в жизни человека. Определять понятия «темперамент», «характер (человека)», «способность (человека)». Описывать с помощью иллюстрации в учебнике типы темперамента. Классифицировать типы темперамента по типу нервных процессов. Различать экстравертов и интровертов. Раскрывать связь между характером и волевыми качествами личности. Различать понятия «интерес» и «склонность». Объяснять роль способностей, интересов и склонностей в выборе будущей профессии. Определять понятия «воля», «внимание». Раскрывать понятия «волевое действие», «эмоция». Описывать этапы волевого акта. Объяснять явления внушаемости и негативизма. Различать эмоциональные реакции, эмоциональные состояния и эмоциональные отношения. Называть примеры положительных и отрицательных эмоций, стенических и астенических

	<p>эмоций. Раскрывать роль доминанты в поддержании чувства. Объяснять роль произвольного внимания в жизни человека. Называть причины рассеянности внимания. Определять понятия «работоспособность», «режим дня». Описывать стадии работоспособности. Раскрывать понятие «активный отдых». Объяснять роль активного отдыха в поддержании работоспособности. Раскрывать понятия «медленный сон», «быстрый сон». Раскрывать причину существования сновидений. Объяснять значение сна. Описывать рекомендации по подготовке организма ко сну. Объяснять причины, вызывающие привыкание к табаку. Описывать пути попадания никотина в мозг. Называть внутренние органы, страдающие от курения. Раскрывать опасность принятия наркотиков. Объяснять причину абстиненции («ломки») при принятии наркотиков. Называть заболевания, вызываемые приемом алкоголя. Раскрывать понятие «белая горячка». Характеризовать особенности высшей нервной деятельности человека. Обосновывать значимость психических явлений и процессов в жизни человека. Выполнять опыт, фиксировать результаты и сравнивать их с ожидаемыми результатами (текстом и иллюстрацией в учебнике)</p>
<p><b>Тема 12. Половая система. Индивидуальное развитие организма (3 ч)</b>  Половая система человека. Заболевания наследственные, врожденные, передающиеся половым путем. Развитие организма человека. Обобщение и систематизация знаний по теме «Половая система. Индивидуальное развитие организма»</p>	<p>Называть факторы, влияющие на формирование пола, и факторы, влияющие на формирование мужской и женской личности. Раскрывать связь между хромосомным набором в соматических клетках и полом человека. Описывать с помощью иллюстраций в учебнике строение женской и мужской половой системы. Объяснять связь между менструацией и созреванием яйцеклетки, поллюцией и созреванием сперматозоидов. Знать необходимость соблюдения правил гигиены внешних половых органов. Раскрывать понятия «наследственное заболевание», «врожденное заболевание». Называть пути попадания возбудителей СПИДа, гонореи, сифилиса в организм человека. Различать понятия СПИД и ВИЧ. Раскрывать</p>

	<p>опасность заражения ВИЧ.          Называть части организма, поражаемые возбудителем сифилиса, признаки гонореи, меры профилактики заболевания сифилисом и гонореей. Описывать с помощью иллюстраций в учебнике процесс созревания зародыша человека, строение плода на ранней стадии развития. Называть последовательность заложения систем органов в зародыше. Раскрывать понятие «полуростовой скачок». Описывать особенности роста разных частей тела в организме ребенка. Различать календарный и биологический возраст человека. Раскрывать влияние физической подготовки на ростовые процессы организма подростка. Характеризовать роль половой системы в организме. Устанавливать закономерности индивидуального развития человека.</p>
<p>Итоговый контроль знаний по разделу «Человек и его здоровье» (1 ч)</p>	<p>Характеризовать функции различных систем органов. Выявлять взаимосвязь строения и функций различных систем органов. Объяснять участие различных систем органов в важнейших процессах роста, развития и обмена веществ в организме.</p>

**9 класс Биология. 9 класс (концентрическая структура) (68 часов) 2 часа в неделю**

<p><b>Основное содержание разделов по темам рабочей программы</b></p>	<p><b>Характеристика основных видов деятельности обучающихся</b></p>
<p><b>Тема 1. Общие закономерности жизни (5 ч.)</b>            Биология — наука о живом мире. Методы биологических исследований. Общие свойства живых организмов. Многообразие форм жизни.            Обобщение и систематизация знаний по теме «Общие закономерности жизни»</p>	<p>Называть и характеризовать различные научные области биологии.            Характеризовать роль биологических наук в практической деятельности людей.            Объяснять назначение методов исследования в биологии. Характеризовать и сравнивать методы между собой.            Называть и характеризовать признаки живых существ. Сравнить свойства живых организмов и тел неживой природы, делать выводы.            Различать четыре среды жизни в биосфере.            Характеризовать отличительные особенности представителей разных царств живой природы. Объяснять особенности строения и жизнедеятельности вирусов.            Определять понятие «биосистема».            Характеризовать структурные уровни организации жизни.            Объяснять роль биологии в жизни</p>

	<p>человека. Характеризовать свойства живого. Владеть умением аргументировать свою точку зрения при обсуждении проблемных вопросов темы, выполняя итоговые задания. Находить в Интернете дополнительную информацию об ученых-биологах.</p>
<p><b>Тема 2. Закономерности жизни на клеточном уровне (11 ч)</b>  Многообразие клеток. Химические вещества в клетке. Строение клетки. Органоиды клетки и их функции. Обмен веществ — основа существования клетки. Биосинтез белка в живой клетке. Биосинтез углеводов — фотосинтез. Обеспечение клеток энергией.  Размножение клетки и ее жизненный цикл. Обобщение и систематизация знаний по теме «Закономерности жизни на клеточном уровне».</p> <p><b>Лабораторная работа № 1</b>  «Многообразие клеток эукариот. Сравнение растительных и животных клеток».</p> <p><b>Лабораторная работа № 2</b>  «Рассматривание микропрепаратов с делящимися клетками»</p>	<p>Определять отличительные признаки клеток прокариот и эукариот. Приводить примеры организмов прокариот и эукариот. Характеризовать существенные признаки жизнедеятельности свободноживущей клетки и клетки, входящей в состав ткани. Называть имена ученых, положивших начало изучению клетки. Сравнить строение растительных и животных клеток. Различать и называть основные неорганические и органические вещества клетки. Объяснять функции воды, минеральных веществ, белков, углеводов, липидов и нуклеиновых кислот в клетке. Сравнить химический состав клеток живых организмов и тел неживой природы, делать выводы.</p> <p>Различать основные части клетки. Называть и объяснять существенные признаки всех частей клетки. Сравнить особенности клеток растений и животных. Выделять и называть существенные признаки строения органоидов. Различать органоиды клетки на рисунке учебника. Объяснять функции отдельных органоидов в жизнедеятельности растительной и животной клеток.</p> <p>Определять понятие «обмен веществ». Устанавливать различие понятий «ассимиляция» и «диссимиляция». Характеризовать и сравнивать роль ассимиляции и диссимиляции в жизнедеятельности клетки, делать выводы на основе сравнения. Объяснять роль АТФ как универсального переносчика и накопителя энергии. Характеризовать энергетическое значение обмена веществ для клетки и организма.</p> <p>Определять понятие «биосинтез белка». Выделять и называть основных участников биосинтеза белка в клетке. Различать и характеризовать этапы биосинтеза белка в клетке.</p> <p>Определять понятие «фотосинтез».</p>

	<p>Сравнивать стадии фотосинтеза, делать выводы на основе сравнения.          Характеризовать значение фотосинтеза для растительной клетки и природы в целом.          Определять понятие «клеточное дыхание». Сравнивать стадии клеточного дыхания и делать выводы. Характеризовать значение клеточного дыхания для клетки и организма. Выявлять сходство и различия дыхания и фотосинтеза. Характеризовать значение размножения клетки. Сравнивать деление клетки прокариот и эукариот, делать выводы на основе сравнения.          Определять понятия «митоз», «клеточный цикл». Объяснять механизм распределения наследственного материала между двумя дочерними клетками у прокариот и эукариот. Называть и характеризовать стадии клеточного цикла. Характеризовать существенные признаки важнейших процессов жизнедеятельности клетки.          Наблюдать и описывать делящиеся клетки по готовым микропрепаратам.          Фиксировать результаты наблюдений, формулировать выводы. Соблюдать правила работы в кабинете, обращения с лабораторным оборудованием.          Использовать информационные ресурсы для подготовки презентаций и сообщений по материалам темы</p>
<p><b>Тема 3. Закономерности жизни на организменном уровне (18 ч).</b>          Организм — открытая живая система (биосистема). Бактерии и вирусы. Растительный организм и его особенности. Многообразие растений и их значение в природе. Организмы царства грибов и лишайников. Животный организм и его особенности. Многообразие животных. Сравнение свойств организма человека и животных. Размножение живых организмов. Индивидуальное развитие организма. Образование половых клеток. Мейоз. Изучение механизма наследственности. Основные закономерности наследственности организмов. Закономерности изменчивости. Ненаследственная изменчивость. Основы селекции организмов. Обобщение и систематизация знаний по теме «Закономерности жизни на</p>	<p>Выделять существенные признаки биосистемы «организм»: обмен веществ и превращения энергии, питание, дыхание, транспорт веществ, связи с внешней средой. Объяснять целостность и открытость биосистемы. Характеризовать способность биосистемы к регуляции процессов жизнедеятельности.          Выделять существенные признаки бактерий, цианобактерий и вирусов. Объяснять (на конкретных примерах) строение и значение бактерий, цианобактерий и вирусов. Рассматривать и объяснять по рисунку учебника процесс проникновения вируса в клетку и его размножения. Приводить примеры заболеваний, вызываемых бактериями и вирусами.          Выделять и обобщать существенные признаки растений и растительной клетки. Характеризовать особенности процессов</p>



организменном уровне».

**Лабораторная работа № 3**

«Выявление наследственных и ненаследственных признаков у растений разных видов».

**Лабораторная работа № 4**

«Изучение изменчивости у организмов»

жизнедеятельности растений: питания, дыхания, фотосинтеза, размножения. Сравнить значение полового и бесполого способов размножения растений, делать выводы на основе сравнения. Объяснить роль различных растений в жизни человека. Приводить примеры разных способов размножения растений в хозяйстве и в природе. Выделять и обобщать существенные признаки растений разных групп, приводить примеры этих растений. Выделять и обобщать особенности строения споровых и семенных растений. Различать и называть органы растений на натуральных объектах и таблицах. Сравнить значение семени и спор в жизни растений. Выделять и характеризовать существенные признаки строения и процессов жизнедеятельности грибов и лишайников на конкретных примерах. Сравнить строение грибов со строением растений, животных и лишайников, делать выводы. Характеризовать значение грибов и лишайников для природы и человека. Отмечать опасность ядовитых грибов и необходимость знания правил сбора грибов в природе. Выделять и обобщать существенные признаки строения. Приводить доказательства родства человека с млекопитающими животными. Выявлять и называть клетки, ткани, органы и системы органов человека на рисунках учебника и таблицах. Сравнить клетки, ткани организма человека и животных, делать выводы. Выделять особенности биологической природы человека и его социальной сущности, делать выводы. Выделять и характеризовать существенные признаки двух типов размножения организмов. Сравнить половое и бесполое размножение, женские и мужские половые клетки, делать выводы. Объяснить роль оплодотворения и образования зиготы в развитии живого мира. Выявлять и характеризовать половое и бесполое поколения у папоротника по рисунку учебника. Характеризовать

значение полового и бесполого поколений у растений и животных. Раскрывать биологическое преимущество полового размножения.

Определять понятие «онтогенез».

Выделять и сравнивать существенные признаки двух периодов онтогенеза.

Объяснять процессы развития и роста многоклеточного организма. Сравнить и характеризовать значение основных этапов развития эмбриона. Объяснять зависимость развития эмбриона от наследственного материала и условий внешней среды.

Объяснять на примере насекомых развитие с полным и неполным превращением.

Называть и характеризовать стадии роста и развития у лягушки.

сов жизнедеятельности животных.

Наблюдать и описывать поведение животных. Называть конкретные примеры различных диких животных и наиболее распространенных домашних животных.

Объяснять роль различных животных в жизни человека. Характеризовать способы питания, расселения, переживания неблагоприятных условий и постройки жилищ животными. Характеризовать рост и развитие животных (на примере класса Насекомые и типа Хордовые).

Выявлять принадлежность животных к определенной систематической группе (классификации). Различать на натуральных объектах. Называть и характеризовать женские и мужские половые клетки, диплоидные и гаплоидные клетки организмов. Определять понятие «мейоз». Характеризовать и сравнивать первое и второе деление мейоза, делать выводы. Различать понятия «сперматогенез» и «оогенез».

Анализировать и оценивать биологическую роль мейоза.

Характеризовать этапы изучения наследственности организмов.

Объяснять существенный вклад в исследования наследственности и изменчивости Г. Менделя. Выявлять и характеризовать современные достижения науки в исследованиях наследственности и изменчивости.

Сравнивать понятия «наследственность» и «изменчивость». Объяснять механизмы

	<p>передачи наследственности у организмов. Определять понятия «ген», «генотип», «фенотип». Приводить примеры проявления наследственности и изменчивости организмов. Выявлять, наблюдать, описывать признаки проявления наследственных свойств организмов и их изменчивости. Выделять существенные признаки изменчивости. Называть и объяснять причины наследственной изменчивости. Сравнить проявление наследственной и ненаследственной изменчивости организмов. Объяснять причины проявления различных видов мутационной изменчивости. Определять понятие «мутаген».</p> <p>Выявлять признаки ненаследственной изменчивости. Называть и объяснять причины ненаследственной изменчивости. Сравнить проявление ненаследственной изменчивости у разных организмов, делать выводы. Выявлять, наблюдать, описывать признаки изменчивости организмов на примере листьев клена и раковин моллюсков. Называть и характеризовать методы селекции растений, животных и микроорганизмов. Анализировать значение селекции и биотехнологии в жизни людей.</p>
<p><b>Тема 4. Закономерности происхождения и развития жизни на Земле (20 ч).</b>  Представления о возникновении жизни на Земле в истории естествознания. Современные представления о возникновении жизни на Земле. Значение фотосинтеза и биологического круговорота веществ в развитии жизни. Этапы развития жизни на Земле. Идеи развития органического мира в биологии. Чарлз Дарвин об эволюции органического мира. Современные представления об эволюции органического мира. Вид, его критерии и структура. Процессы образования видов. Макроэволюция как процесс появления надвидовых групп организмов. Основные направления эволюции. Примеры эволюционных преобразований живых организмов. Основные закономерности эволюции. Человек — представитель</p>	<p>Выделять и пояснять основные идеи гипотез о происхождении жизни. Объяснять постановку и результаты опытов Л. Пастера.</p> <p>Характеризовать и сравнивать основные идеи гипотез Опарина и Холдейна о происхождении жизни, делать выводы на основе сравнения. Объяснять процессы возникновения коацерватов как первичных организмов.</p> <p>Выделять существенные признаки строения и жизнедеятельности первичных организмов. Отмечать изменения условий существования жизни на Земле. Аргументировать процесс возникновения биосферы. Объяснять роль биологического круговорота веществ.</p> <p>Выделять существенные признаки эволюции жизни. Отмечать изменения условий существования живых организмов на Земле. Различать эры в истории Земли.</p>

животного мира. Эволюционное происхождение человека. Ранние этапы эволюции человека. Поздние этапы эволюции человека. Человеческие расы, их родство и происхождение. Человек как житель биосферы и его влияние на природу Земли. Обобщение и систематизация знаний по теме «Закономерности происхождения и развития жизни на Земле».

**Лабораторная работа № 5**  
«Приспособленность организмов к среде обитания».

Характеризовать причины выхода организмов на сушу. Описывать изменения, происходившие в связи с этим на Земле и в свойствах организмов. Выделять существенные положения теории эволюции Ж.-Б. Ламарком, как путей эволюции видов. Характеризовать значение теории эволюции Ламарка для биологии. Выделять и объяснять существенные положения теории эволюции Ч. Дарвина. Характеризовать движущие силы эволюции. Называть и объяснять результаты эволюции. Аргументировать значение трудов Ч. Дарвина. Выделять и объяснять основные положения эволюционного учения. Объяснять роль популяции в процессах эволюции видов. Называть факторы эволюции, ее явления, материал, элементарную единицу. Выявлять существенные признаки вида. Объяснять на конкретных примерах формирование приспособленности организмов вида к среде обитания. Сравнить популяции одного вида, делать выводы. Выявлять приспособления у организмов к среде обитания (на конкретных примерах). Объяснять причины многообразия видов. Приводить конкретные примеры формирования новых видов. Объяснять причины двух типов видообразования. Анализировать и сравнивать примеры видообразования (на конкретных примерах). Выделять существенные процессы дифференциации вида. Объяснять возникновение надвидовых групп. Приводить примеры, служащие доказательством процесса эволюции жизни на Земле. Определять понятия «биологический прогресс», «биологический регресс». Характеризовать направления биологического прогресса. Объяснять роль основных направлений эволюции. Анализировать и сравнивать проявление основных направлений эволюции. Называть и пояснять примеры ароморфоза, идиоадаптации и общей дегенерации. Характеризовать эволюционные

преобразования на примере нервной, пищеварительной, репродуктивной систем у позвоночных животных. Характеризовать прогрессивные преобразования у растений на клеточном и организменном уровнях. Объяснять результаты прогрессивных преобразований организмов на Земле

Различать и характеризовать основные особенности предков приматов. Характеризовать основные особенности высших приматов — гоминид. Сравнить признаки представителей двух подсемейств гоминид: орангутана (понгины), гориллы, шимпанзе и людей (гоминины) на рисунках и таблицах. Характеризовать основные особенности организма человека. Сравнить признаки сходства строения организма человека с другими сородичами — гориллой и шимпанзе. Доказывать родство человека с животными, с высшими приматами. Объяснять на конкретных примерах единство биологической и социальной сущности человека. Характеризовать роль социальных факторов в антропогенезе (труд, общение, речь, сознание или др.). Различать и характеризовать стадии антропогенеза. Характеризовать неантропа — кроманьонца как человека современного типа. Называть решающие факторы формирования и развития Человека разумного. Обосновывать влияние социальных факторов на формирование современного человека. Называть существенные признаки вида Человек разумный. Объяснять приспособленность организма человека к среде обитания. Выявлять причины многообразия рас человека. Характеризовать родство рас на конкретных примерах. Называть и объяснять главный признак, доказывающий единство вида Человек разумный. Выявлять причины влияния человека на биосферу. Характеризовать результаты влияния человеческой деятельности на биосферу. Приводить конкретные примеры полезной и губительной деятельности человека в природе. Аргументировать необходимость

	<p>бережного отношения к природе. Раскрывать основные положения учения об эволюции органического мира. Отмечать значение учения Ч. Дарвина в современной теории об эволюции живого мира. Выявлять и обосновывать место человека в системе органического мира. Анализировать иллюстративный материал учебника для доказательства существования закономерностей процесса эволюции, характеризующих ее общую направленность. Выявлять, наблюдать, описывать и зарисовывать признаки приспособленности организмов к среде обитания. Соблюдать правила работы в кабинете, обращения с лабораторным оборудованием и изучаемыми объектами. Находить в Интернете дополнительную информацию: о приматах и гоминидах; о предшественниках и ранних предках человека; о происхождении жизни и эволюции человеческого организма. Использовать информационные ресурсы для подготовки презентации или сообщения об эволюции человека</p>
<p><b>Тема 5. Закономерности взаимоотношений организмов и среды (15 ч)</b>  Условия жизни на Земле. Среды жизни и экологические факторы. Общие законы действия факторов среды на организмы. Приспособленность организмов к действию факторов среды. Биотические связи в природе. Популяция как форма существования вида. Природное сообщество — биогеоценоз. Биогеоценозы, экосистемы и биосфера. Смена природных сообществ и ее причины. Многообразие биогеоценозов (экосистем) на Земле. Основные законы устойчивости живой природы. Экологические проблемы в биосфере. Охрана природы. Обобщение и систематизация знаний по теме «Закономерности взаимоотношений организмов и среды».  <b>Лабораторная работа № 6</b>  «Оценка качества окружающей среды».  <b>Экскурсия</b>  «Изучение и описание экосистемы своей местности»</p>	<p>Выделять и характеризовать существенные признаки сред жизни на Земле. Называть характерные признаки организмов - обитателей этих сред жизни. Характеризовать условия жизни организмов в разных средах. Распознавать и классифицировать экологические факторы среды. Выделять и характеризовать основные закономерности действия факторов среды на организмы. Называть примеры факторов среды. Анализировать действие факторов на организмы по рисункам учебника. Выделять экологические группы организмов. Приводить примеры сезонных перестроек жизнедеятельности у животных и растений. Приводить конкретные примеры адаптаций у живых организмов. Называть необходимые условия возникновения и поддержания адаптаций. Различать значение понятий «жизненная форма» и «экологическая группа».  Выделять, объяснять значение и характеризовать типы биотических связей. Объяснять многообразие</p>

трофических связей. Характеризовать типы взаимодействия видов организмов: мутуализм, симбиоз, паразитизм, хищничество, конкуренцию; приводить их примеры. Выделять существенные свойства популяций как разных групп особей у одного вида. Характеризовать особенности популяций на конкретных примерах. Называть и объяснять примеры колебания численности популяций, раскрывать их причины. Называть и характеризовать примеры территориальных, пищевых и половых отношений между особями в популяции. Аргументировать роль демографических показателей для оценки состояния популяций. Выделять и характеризовать структурные компоненты биогеоценоза. Понимать сущность понятия «биотоп». Сравнить понятия «биогеоценоз» и «биоценоз». Объяснять роль ярусного строения биоценозов, цепи питания, сети питания и экологические ниши. Характеризовать различие функций разных популяций в биогеоценозе. Объяснять на конкретных примерах средообразующую роль видов в биогеоценозе. Конструировать цепи питания в биогеоценозах родного края. Выделять, объяснять и сравнивать существенные признаки природного сообщества как биогеоценоза или экосистемы. Характеризовать биосферу как глобальную экосистему. Называть и характеризовать структурные компоненты биогеоценоза (экосистемы). Объяснять роль различных видов в процессе круговорота веществ и потоке энергии в биогеоценозе (экосистеме). Объяснять значение биологического разнообразия для сохранения биосферы. Характеризовать роль учения В. И. Вернадского о биосфере. Анализировать и пояснять содержание рисунков учебника. Объяснять и характеризовать процессы смены биогеоценозов и сукцессии. Называть и характеризовать причины смены биогеоценозов, приводить соответствующие примеры. Сравнить между собой временные и коренные биогеоценозы, делать выводы. Объяснять причины устойчивости коренных

	<p>природных сообществ. Называть существенные признаки первичных и вторичных сукцессий, сравнивать их между собой, делать выводы о значении их в природе. Обосновывать роль круговорота веществ и экосистемной организации жизни в устойчивом развитии биосферы. Объяснять процессы смены экосистем на примерах природы родного края.</p> <p>Выделять и характеризовать существенные признаки и свойства водных, наземных экосистем и агроэкосистем. Объяснять причины неустойчивости агроэкосистем. Сравнить между собой естественные и культурные экосистемы, делать выводы. Выделять и характеризовать существенные причины устойчивости экосистем. Приводить примеры видов — участников круговорота веществ в экосистемах. Объяснять на конкретных примерах понятия «сопряженная численность видов в экосистеме» и «цикличность». Выделять и характеризовать причины экологических проблем в биосфере. Прогнозировать последствия истощения природных ресурсов и сокращения биологического разнообразия. Обсуждать на конкретных примерах экологические проблемы своего региона и биосферы в целом.</p> <p>Аргументировать необходимость защиты окружающей среды, соблюдения правил отношения к живой и неживой природе. Выявлять и оценивать степень загрязнения помещений. Фиксировать результаты наблюдений и делать выводы. Соблюдать правила работы в кабинете, обращения с лабораторным оборудованием. Наблюдать за природными явлениями, фиксировать результаты, делать выводы. Находить в Интернете дополнительную информацию о работе ученых по сохранению редких и исчезающих видов животных и растений</p>
<p><b>Итоговый контроль знаний курса биологии 9 класса (1 ч)</b></p>	<p>Систематизировать знания по темам раздела «Общие биологические закономерности».</p> <p>Применять основные виды учебной деятельности при формулировке ответов к итоговым заданиям.</p>



## 8. УМК и материально-техническое оснащение курса

Класс	№ учебника в ФП учебников	Предметная область	Предмет	Авторы учебника	Издательство
7класс	925	Естественно-научная	биология	Захаров В.Б, Сонин Н.И.	Дрофа
8 класс	946	Естественно-научная	биология	Сонин.Н.И, Сапин М.Р.	Дрофа
9класс	947	Естественно-научная	биология	Мамонтов С.Г, Захаров В.Б, Агафонова Т.И	

### Материально –техническое оснащение

1. Портреты великих ученых - естествоиспытателей;
2. Справочные издания по естественным наукам: словарь, справочник, определитель, карты;
3. таблицы

### Технические средства обучения

1. Компьютер, монитор
2. Мультимедийный проектор;
3. Телевизор « Тошиба»;
4. Микроскоп.

### Учебно -лабораторное оборудование

#### **Приборы, приспособления:**

1. Комплект посуды и принадлежностей для проведения лабораторных работ
2. Микропрепараты

#### **Коллекции, образцы:**

1. Гербарии культурных растений
2. Коллекции шишек, раковин моллюсков, насекомых, семян растений.

#### Средства, реализуемые с помощью компьютера:

- слайд-лекции по ключевым темам курса;
- принтерные распечатки тестов по темам
- индивидуальные пакеты задач (на развитие творческого мышления. решения генетических задач);

#### **Интернет-ресурсы:**

- сайт презентаций по биологии ( <http://www.Mirbiologii.ru>) ЭФУ (Lekta.ru)
- [http://drofa-ventana.ru/metodicheskaya-pomosch/materialy/predmet-biologiya\\_typerazdatochnye-materialy/](http://drofa-ventana.ru/metodicheskaya-pomosch/materialy/predmet-biologiya_typerazdatochnye-materialy/)
- <https://www.paleo.ru/museum/>

## 9. Планируемые результаты

### Выпускник научится:

- выделять существенные признаки биологических объектов (животных клеток и тканей, органов и систем органов человека) и процессов жизнедеятельности, характерных для организма человека;
- аргументировать, приводить доказательства взаимосвязи человека и окружающей среды, родства человека с животными;
- аргументировать, приводить доказательства отличий человека от животных;
- аргументировать, приводить доказательства необходимости соблюдения мер профилактики заболеваний, травматизма, стрессов, вредных привычек, нарушения осанки, зрения, слуха, инфекционных и простудных заболеваний;
- объяснять эволюцию вида Человек разумный на примерах сопоставления биологических объектов и других материальных артефактов;
- выявлять примеры и пояснять проявление наследственных заболеваний у человека, сущность процессов наследственности и изменчивости, присущей человеку;
- различать по внешнему виду, схемам и описаниям реальные биологические объекты (клетки, ткани, органы, системы органов) или их изображения, выявлять отличительные признаки биологических объектов;
- сравнивать биологические объекты (клетки, ткани, органы, системы органов), процессы жизнедеятельности (питание, дыхание, обмен веществ, выделение и др.); делать выводы и умозаключения на основе сравнения;
- устанавливать взаимосвязи между особенностями строения и функциями клеток и тканей, органов и систем органов;
- использовать методы биологической науки: наблюдать и описывать биологические объекты и процессы; проводить исследования с организмом человека и объяснять их результаты;
- знать и аргументировать основные принципы здорового образа жизни, рациональной организации труда и отдыха;
- анализировать и оценивать влияние факторов риска на здоровье человека;
- описывать и использовать приемы оказания первой помощи;
- знать и соблюдать правила работы в кабинете биологии.

### **Выпускник получит возможность научиться:**

- объяснять необходимость применения тех или иных приемов при оказании первой доврачебной помощи при отравлениях, ожогах, обморожениях, травмах, спасении утопающего, кровотечениях;
- находить информацию о строении и жизнедеятельности человека в научно-популярной литературе, биологических словарях, справочниках, Интернет-ресурсах, анализировать и оценивать ее, переводить из одной формы в другую;
- ориентироваться в системе моральных норм и ценностей по отношению к собственному здоровью и здоровью других людей; находить в учебной, научно-популярной литературе, Интернет-ресурсах информацию об организме человека, оформлять ее в виде устных сообщений и докладов;
- анализировать и оценивать целевые и смысловые установки в своих действиях и поступках по отношению к здоровью своему и окружающих; последствия влияния факторов риска на здоровье человека;
- создавать собственные письменные и устные сообщения об организме человека и его жизнедеятельности на основе нескольких источников информации, сопровождать выступление презентацией, учитывая особенности аудитории сверстников;
- работать в группе сверстников при решении познавательных задач, связанных с особенностями строения и жизнедеятельности организма человека, планировать совместную деятельность, учитывать мнение окружающих и адекватно оценивать собственный вклад в деятельность группы.
- любить свой край и своё Отечество, знающий русский и родной язык, уважающий свой народ, его культуру и духовные традиции;
- осознавать и принимать ценности человеческой жизни, семьи, гражданского общества, многонационального российского народа, человечества;
- активно и заинтересованно познавать мир, осознавать ценность труда, науки и творчества;
- умеющий учиться, осознавать важность образования и самообразования для жизни и деятельности, способный применять полученные знания на практике;
- быть социально активным, уважать закон и правопорядок, соизмерять свои поступки с нравственными ценностями,

- уважать других людей, умеющий вести конструктивный диалог, достигать взаимопонимания, сотрудничать для достижения общих результатов;
- осознанно выполнять правила здорового и экологически целесообразного образа жизни, безопасного для человека и окружающей его среды;
- ориентироваться в мире профессий, понимать значение профессиональной деятельности для человека в интересах устойчивого развития общества и природы