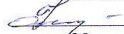
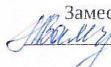




Частное общеобразовательное учреждение
«Общеобразовательная гимназия «Альбертина»

Рассмотрено на МО учителей естественно – математического цикла  Н.П.Соколова «29» августа 2018 г.	«СОГЛАСОВАНО» Заместитель директора  Л.В. Мамченкова «30» августа 2018г.	 «УТВЕРЖДАЮ» Директор «Гимназии «Альбертина»  Е.В. Ольшанская «30» августа 2018г.
--	--	---

Рабочая программа по учебному курсу
«Математика»
для обучающихся 5 — 9 классов

Рабочая программа разработана на основе
УМК Г.В. Дорофеева

Калининград, 2018

1. Пояснительная записка

Рабочая программа по математике составлена на основе федерального компонента государственного стандарта, проекта примерной программы по учебным предметам (стандарты второго поколения) «Математика 5 - 9 классы» - Москва, «Просвещение», 2011, с учетом программы общеобразовательных учреждений по математике, алгебре, геометрии составителя Т.А. Бурмистровой – Москва. Просвещение. 2010г.

Рабочая программа ориентирована на использование учебника (учебно-методического комплекса):

- ✓ Бунимович Е.А. В.Г. Дорофеев, Суворова и др. «Математика. Арифметика. Геометрия. 5 класс»,
- ✓ Бунимович Е.А. В.Г. Дорофеев, Суворова и др «Математика. Арифметика. Геометрия. 6 класс»
- ✓ В.Г. Дорофеев, С.Б. Суворова, Е.А. Бунимович. «Алгебра,7»,
- ✓ В.Г. Дорофеев, С.Б. Суворова, Е.А. Бунимович. «Алгебра,8»,
- ✓ В.Г. Дорофеев, С.Б. Суворова, Е.А. Бунимович. «Алгебра,9»,
- ✓ Л.С. Атанасян, В.Ф.Бутузов, С.Б.Кадомцев и др. «Геометрия. 7-9 классы».
- ✓ Предметные рабочие тетради на печатной основе.

Программа рассчитана на: 5 часов в неделю 175 часов в год в 5-8 классах, 170 часов в 9 классе.

Выбор данной программы и учебно-методического комплекса обусловлен с преемственностью целей образования, логикой внутрипредметных связей, а также с возрастными особенностями развития учащихся, и опираются на вычислительные умения и навыки учащихся, полученные на уроках математики 1 – 4 классов: на знаниях учащимися основных свойств на все действия.

Рабочая программа имеет целью обновление требований к уровню подготовки школьников в системе естественно-математического образования, отражающее важнейшую особенность педагогической концепции государственного стандарта - переход от суммы «предметных результатов» к «метапредметным результатам».

Обучение математике в основной школе направлено на достижение следующих **задач**:

1) *в направлении личностного развития:*

- формирование представлений о математике как части общечеловеческой культуры, о значимости математики в развитии цивилизации и современного общества;
- развитие логического и критического мышления, культуры речи, способности к умственному эксперименту;
- формирование интеллектуальной честности и объективности, способности к преодолению мыслительных стереотипов, вытекающих из обыденного опыта;
- воспитание качеств личности, обеспечивающих социальную мобильность, способность принимать самостоятельные решения;

- формирование качеств мышления, необходимых для адаптации в современном информационном обществе;
 - развитие интереса к математическому творчеству и математических способностей;
- 2) *в метапредметном направлении:*
- развитие представлений о математике как форме описания и методе познания действительности, создание условий для приобретения первоначального опыта математического моделирования;
 - формирование общих способов интеллектуальной деятельности, характерных для математики и являющихся основой познавательной культуры, значимой для различных сфер человеческой деятельности;
 - развитие умений применять изученные понятия, результаты, методы для решения задач практического характера и задач смежных дисциплин с использованием при необходимости справочных материалов, компьютера, пользоваться оценкой и прикидкой при практических расчетах;
- 3) *в предметном направлении:*
- овладение математическими знаниями и умениями, необходимыми для продолжения образования, изучения смежных дисциплин, применения в повседневной жизни;
 - создание фундамента для математического развития, формирования механизмов мышления, характерных для математической деятельности.
 - понимание роли информационных процессов в современном мире;
 - развитие умений работать с учебным математическим текстом, точно и грамотно выражать свои мысли с применением математической терминологии и символики, проводить логические обоснования, доказательства математических утверждений;
 - формирование систематических знаний о плоских фигурах и их свойствах, представлений о пространственных телах;
 - формирование представлений о статистических закономерностях в реальном мире, о простейших вероятностных моделях;
 - развитие умений извлекать информацию, представленную в таблицах, на диаграммах, графиках и анализировать ее.

Математическое образование играет важную роль в практической жизни общества, которая связана с формированием способностей к умственному эксперименту.

Практическая полезность предмета обусловлена тем, что происходит формирование общих способов интеллектуальной деятельности, значимой для различных сфер человеческой деятельности.

Без базовой математической подготовки невозможно стать образованным человеком, так как овладение математическими знаниями и умениями необходимо для продолжения образования, изучения смежных дисциплин, применения в повседневной жизни.

Обучение математике дает возможность формировать у учащихся

качества мышления необходимые для адаптации в современном информационном обществе.

Новизна данной программы определяется тем, что в основе построения данного курса лежит идея гуманизации обучения, соответствующая современным представлениям о целях школьного образования и уделяющая особое внимание личности ученика, его интересам и способностям. Предлагаемый курс позволяет обеспечить формирование как *предметных* умений, так и *универсальных учебных действий* школьников, а также способствует достижению определённых во ФГОС личностных результатов, которые в дальнейшем позволят учащимся применять полученные знания и умения для решения различных жизненных задач.

Межпредметные связи осуществляются посредством опоры данного предмета на *информатику, физику, химию, географию*.

При организации процесса обучения в рамках данной программы предполагается применение следующих **педагогических технологий обучения**: личностно-ориентированная (педагогика сотрудничества), позволяющую увидеть уровень обученности каждого ученика и своевременно подкорректировать её; технология уровневой дифференциации, позволяющая ребенку выбирать уровень сложности, информационно-коммуникационная технология, обеспечивающая формирование учебно-познавательной и информационной деятельности учащихся. Использование компьютерных технологий в преподавании математики позволяет непрерывно менять формы работы на уроке, постоянно чередовать устные и письменные упражнения, осуществлять разные подходы к решению математических задач, а это постоянно создает и поддерживает интеллектуальное напряжение учащихся, формирует у них устойчивый интерес к изучению данного предмета.

2. Общая характеристика учебного предмета

Содержание математического образования в основной школе формируется на основе фундаментального ядра школьного математического образования. В программе оно представлено в виде совокупности содержательных разделов, конкретизирующих соответствующие блоки фундаментального ядра применительно к основной школе. Программа регламентирует объем материала, обязательного для изучения в основной школе, а также дает его распределение между 5—6 и 7—9 классами.

Содержание математического образования в основной школе включает следующие разделы: *арифметика, алгебра, функции, вероятность и статистика, геометрия*. Наряду с этим в него включены два дополнительных раздела: *логика и множества, математика в историческом развитии*, что связано с реализацией целей общеинтеллектуального и общекультурного развития учащихся. Содержание каждого из этих разделов разворачивается в содержательно-методическую линию, пронизывающую все основные разделы содержания математического образования на данной ступени обучения.

Содержание раздела «Арифметика» служит базой для дальнейшего изучения учащимися математики, способствует развитию их логического мышления, формированию умения пользоваться алгоритмами, а также приобретению практических навыков, необходимых в повседневной жизни. Развитие понятия о числе в основной школе связано с рациональными и иррациональными числами, формированием первичных представлений о действительном числе. Завершение числовой линии (систематизация сведений о действительных числах, о комплексных числах), так же как и более сложные вопросы арифметики (алгоритм Евклида, основная теорема арифметики), отнесено к ступени общего среднего (полного) образования.

Содержание раздела «Алгебра» направлено на формирование у учащихся математического аппарата для решения задач из разных разделов математики, смежных предметов, окружающей реальности. Язык алгебры подчеркивает значение математики как языка для построения математических моделей процессов и явлений реального мира. В задачи изучения алгебры входят также развитие алгоритмического мышления, необходимого, в частности, для усвоения курса информатики, овладения навыками дедуктивных рассуждений. Преобразование символьных форм вносит специфический вклад в развитие воображения учащихся, их способностей к математическому творчеству. В основной школе материал группируется вокруг рациональных выражений, а вопросы, связанные с иррациональными выражениями, с тригонометрическими функциями и преобразованиями, входят в содержание курса математики на старшей ступени обучения в школе.

Содержание раздела «Функции» нацелено на получение школьниками конкретных знаний о функции как важнейшей математической модели для описания и исследования разнообразных процессов. Изучение этого материала способствует развитию у учащихся умения использовать различные языки математики (словесный, символический, графический), вносит вклад в формирование представлений о роли математики в развитии цивилизации и культуры.

Раздел «Вероятность и статистика» — обязательный компонент школьного образования, усиливающий его прикладное и практическое значение. Этот материал необходим прежде всего для формирования у учащихся функциональной грамотности — умений воспринимать и критически анализировать информацию, представленную в различных формах, понимать вероятностный характер многих реальных зависимостей, проводить простейшие вероятностные расчеты. Изучение основ комбинаторики позволит учащимся рассматривать случаи, осуществлять перебор и подсчет числа вариантов, в том числе в простейших прикладных задачах.

При изучении статистики и вероятности расширяются представления о современной картине мира и методах его исследования, формируется понимание роли статистики как источника социально значимой информации и закладываются основы вероятностного мышления.

Цель содержания раздела «Геометрия» — развить у учащихся пространственное воображение и логическое мышление путем систематического изучения свойств геометрических фигур на плоскости и в пространстве и применения этих свойств при решении задач вычислительного и конструктивного характера. Существенная роль при этом отводится развитию геометрической интуиции. Сочетание наглядности со строгостью является неотъемлемой частью геометрических знаний. Материал, относящийся к блокам «Координаты» и «Векторы», в значительной степени несет в себе межпредметные знания, которые находят применение как в различных математических дисциплинах, так и в смежных предметах.

Особенностью раздела «Логика и множества» является то, что представленный в нем материал преимущественно изучается и используется распределенно — в ходе рассмотрения различных вопросов курса. Соответствующий материал нацелен на математическое развитие учащихся, формирование у них умения точно, сжато и ясно излагать мысли в устной и письменной речи.

Раздел «Математика в историческом развитии» предназначен для формирования представлений о математике как части человеческой культуры, для общего развития школьников, для создания культурно-исторической среды обучения. На него не выделяется специальных уроков, усвоение его не контролируется, но содержание этого раздела органично присутствует в учебном процессе как своего рода гуманитарный фон при рассмотрении проблематики основного содержания математического образования.

В основе содержания обучения математике лежит овладение учащимися следующими видами компетенций: **предметной, коммуникативной, организационной и общекультурной**. В соответствии с этими видами компетенций нами выделены главные содержательно-целевые направления (линии) развития учащихся средствами предмета «Математика».

Предметная компетенция. Под предметной компетенцией понимается осведомлённость школьников о системе основных математических представлений и овладение ими необходимыми предметными умениями. Формируются следующие образующие эту компетенцию представления: о математическом языке как средстве выражения математических законов, закономерностей и т.д.; о математическом моделировании как одном из важных методов познания мира. Формируются следующие образующие эту компетенцию умения: создавать простейшие математические модели, работать с ними и интерпретировать полученные результаты; приобретать и систематизировать знания о способах решения математических задач, а также применять эти знания и умения для решения многих жизненных задач.

Коммуникативная компетенция. Под коммуникативной компетенцией понимается сформированность умения ясно и чётко излагать свои мысли, строить аргументированные рассуждения, вести диалог, воспринимая точку зрения собеседника и в то же время подвергая её

критическому анализу, отстаивать (при необходимости) свою точку зрения, выстраивая систему аргументации. Формируются образующие эту компетенцию умения, а также умения извлекать информацию из разного рода источников, преобразовывая её при необходимости в другие формы (тексты, таблицы, схемы и т.д.).

Организационная компетенция. Под организационной компетенцией понимается сформированность умения самостоятельно находить и присваивать необходимые учащимся новые знания. Формируются следующие образующие эту компетенцию умения: самостоятельно ставить учебную задачу (цель), разбивать её на составные части, на которых будет основываться процесс её решения, анализировать результат действия, выявлять допущенные ошибки и неточности, исправлять их и представлять полученный результат в форме, легко доступной для восприятия других людей. **Общекультурная компетенция.** Под общекультурной компетенцией понимается осведомленность школьников о математике как элементе общечеловеческой культуры, её месте в системе других наук, а также её роли в развитии представлений человечества о целостной картине мира. Формируются следующие образующие эту компетенцию представления: об уровне развития математики на разных исторических этапах; о высокой практической значимости математики с точки зрения создания и развития материальной культуры человечества, а также о важной роли математики с точки зрения формирования таких важнейших черт личности, как независимость и критичность мышления, воля и настойчивость в достижении цели и др.

3. Место предмета «Математика» в учебном плане.

В соответствии с требованиями Федерального государственного образовательного стандарта основного общего образования предмет «Математика» изучается с 5-го по 9-й класс в виде следующих учебных курсов: 5–6 класс – «Математика», 7–9 класс – «Алгебра» и «Геометрия». Общее количество уроков в неделю с 5 по 9 класс составляет 25 часов (5–6 класс – по 5 часов в неделю, 7–9 класс – алгебра по 3 часа в неделю, геометрия – по 2 часа в неделю.)

Распределение учебного времени между этими предметами представлено в таблице.

Классы	Предметы математического цикла	Количество часов на ступени основного образования
5-6	Математика	350 (175*2 года)
7-9	Математика (Алгебра)	312 (105*2 года, 102*1)
	Математика (Геометрия)	208 (70*2 года, 68*1)
Всего		870

4. Описание ценностных ориентиров содержания учебного предмета

Математическое образование играет важную роль, как в практической, так и в духовной жизни общества. Практическая сторона математического образования связана с формированием способов деятельности, духовная — с интеллектуальным развитием человека, формированием характера и общей культуры.

Практическая полезность математики обусловлена тем, что ее предметом являются фундаментальные структуры реального мира: пространственные формы и количественные отношения — от простейших, усваиваемых в непосредственном опыте, до достаточно сложных, необходимых для развития научных и технологических идей. Без конкретных математических знаний затруднено понимание принципов устройства и использования современной техники, восприятие и интерпретация разнообразной социальной, экономической, политической информации, малоэффективна повседневная практическая деятельность. Каждому человеку в своей жизни приходится выполнять достаточно сложные расчеты, находить в справочниках нужные формулы и применять их, владеть практическими приемами геометрических измерений и построений, читать информацию, представленную в виду таблиц, диаграмм, графиков, понимать вероятностный характер случайных событий, составлять несложные алгоритмы и др.

Без базовой математической подготовки невозможно стать образованным современным человеком. В школе математика служит опорным предметом для изучения смежных дисциплин. В после школьной жизни реальной необходимостью в наши дни является непрерывное образование, что требует полноценной базовой общеобразовательной подготовки, в том числе и математической. И наконец, все больше специальностей, где необходим высокий уровень образования, связано с непосредственным применением математики (экономика, бизнес, финансы, физика, химия, техника, информатика, биология, психология и др.). Таким образом, расширяется круг школьников, для которых математика становится значимым предметом. Для жизни в современном обществе важным является формирование математического стиля мышления, проявляющегося в определенных умственных навыках. В процессе математической деятельности в арсенал приемов и методов человеческого мышления естественным образом включаются индукция и дедукция, обобщение и конкретизация, анализ и синтез, классификация и систематизация, абстрагирование и аналогия. Объекты математических умозаключений и правила их конструирования вскрывают механизм логических построений, вырабатывают умения формулировать, обосновывать и доказывать суждения, тем самым развивают логическое мышление. Ведущая роль принадлежит математике в формировании алгоритмического мышления и воспитании умений действовать по заданному алгоритму и конструировать новые. В ходе решения задач — основной учебной деятельности на уроках математики — развиваются творческая и прикладная стороны мышления.

Обучение математике дает возможность развивать у учащихся точную, экономную и информативную речь, умение отбирать наиболее подходящие языковые (в частности, символические, графические) средства.

Математическое образование вносит свой вклад в формирование общей культуры человека. Необходимым компонентом общей культуры в современном толковании является общее знакомство с методами познания действительности, представление о предмете и методе математики, его отличия от методов естественных и гуманитарных наук, об особенностях применения математики для решения научных и прикладных задач.

Изучение математики способствует эстетическому воспитанию человека, пониманию красоты и изящества математических рассуждений, восприятию геометрических форм, усвоению идеи симметрии.

История развития математического знания дает возможность пополнить запас историко-научных знаний школьников, сформировать у них представления о математике как части общечеловеческой культуры. Знакомство с основными историческими вехами возникновения и развития математической науки, с историей великих открытий, именами людей, творивших науку, должно войти в интеллектуальный багаж каждого культурного человека.

5. Личностные, метапредметные и предметные результаты освоения учебного предмета, курса.

Личностные универсальные учебные действия

В рамках **когнитивного компонента** будут сформированы:

- основы социально-критического мышления, ориентация в особенностях социальных отношений и взаимодействий,

В рамках **ценностного и эмоционального компонентов** будут сформированы:

- уважение к личности и её достоинству, доброжелательное отношение к окружающим, нетерпимость к любым видам насилия и готовность противостоять им;
- потребность в самовыражении и самореализации, социальном признании;
- позитивная моральная самооценка и моральные чувства — чувство гордости при следовании моральным нормам, переживание стыда и вины при их нарушении.

В рамках **деятельностного (поведенческого) компонента** будут сформированы:

- готовность и способность к выполнению норм и требований школьной жизни, прав и обязанностей ученика;
- умение вести диалог на основе равноправных отношений и взаимного уважения и принятия; умение конструктивно разрешать конфликты;
- умение строить жизненные планы с учётом конкретных социально-исторических условий;
- устойчивый познавательный интерес и становление смыслообразующей функции познавательного мотива.

Регулятивные универсальные учебные действия

Выпускник научится:

- целеполаганию, включая постановку новых целей, преобразование практической задачи в познавательную;
- самостоятельно анализировать условия достижения цели на основе учёта выделенных учителем ориентиров действия в новом учебном материале;
- планировать пути достижения целей;
- устанавливать целевые приоритеты;
- уметь самостоятельно контролировать своё время и управлять им;
- осуществлять констатирующий и предвосхищающий контроль по результату и по способу действия; актуальный контроль на уровне произвольного внимания;
- адекватно самостоятельно оценивать правильность выполнения действия и вносить необходимые коррективы в исполнение как в конце действия, так и по ходу его реализации;

Коммуникативные универсальные учебные действия

Выпускник научится:

- учитывать разные мнения и стремиться к координации различных позиций в сотрудничестве;
- формулировать собственное мнение и позицию, аргументировать и координировать её с позициями партнёров в сотрудничестве при выработке общего решения в совместной деятельности;
- задавать вопросы, необходимые для организации собственной деятельности и сотрудничества с партнёром;
- осуществлять взаимный контроль и оказывать в сотрудничестве необходимую взаимопомощь;
- организовывать и планировать учебное сотрудничество с учителем и сверстниками, определять цели и функции участников, способы взаимодействия; планировать общие способы работы;
- осуществлять контроль, коррекцию, оценку действий партнёра, уметь убеждать;
- работать в группе — устанавливать рабочие отношения, эффективно сотрудничать и способствовать продуктивной кооперации; интегрироваться в группу сверстников и строить продуктивное взаимодействие со сверстниками и взрослыми;
- основам коммуникативной рефлексии;
- использовать адекватные языковые средства для отображения своих чувств, мыслей, мотивов и потребностей;
- отображать в речи (описание, объяснение) содержание совершаемых действий как в форме громкой социализированной речи, так и в форме внутренней речи.

Выпускник получит возможность научиться:

- *учитывать и координировать отличные от собственной позиции, позиции других людей в сотрудничестве;*

- *учитывать разные мнения и интересы и обосновывать собственную позицию;*
- *понимать относительность мнений и подходов к решению проблемы;*
- *брать на себя инициативу в организации совместного действия (деловое лидерство);*
- *оказывать поддержку и содействие тем, от кого зависит достижение цели в совместной деятельности;*
- *осуществлять коммуникативную рефлексивную рефлексию как осознание оснований собственных действий и действий партнёра;*
- *в процессе коммуникации достаточно точно, последовательно и полно передавать партнёру необходимую информацию как ориентир для построения действия;*
- *вступать в диалог, а также участвовать в коллективном обсуждении проблем, участвовать в дискуссии и аргументировать свою позицию, владеть монологической и диалогической формами речи в соответствии с грамматическими и синтаксическими нормами родного языка;*
- *следовать морально-этическим и психологическим принципам общения и сотрудничества на основе уважительного отношения к партнёрам, внимания к личности другого, адекватного межличностного восприятия, готовности адекватно реагировать на нужды других, в частности оказывать помощь и эмоциональную поддержку партнёрам в процессе достижения общей цели совместной деятельности;*
- *устраивать эффективные групповые обсуждения и обеспечивать обмен знаниями между членами группы для принятия эффективных совместных решений;*
- *в совместной деятельности чётко формулировать цели группы и позволять её участникам проявлять собственную энергию для достижения этих целей.*

Познавательные универсальные учебные действия

Выпускник научится:

- основам реализации проектно-исследовательской деятельности;
- проводить наблюдение и эксперимент под руководством учителя;
- осуществлять расширенный поиск информации с использованием ресурсов библиотек и Интернета;
- создавать и преобразовывать модели и схемы для решения задач;
- осуществлять выбор наиболее эффективных способов решения задач в зависимости от конкретных условий;
- давать определение понятиям;
- устанавливать причинно-следственные связи;
- осуществлять логическую операцию установления родовидовых отношений, ограничение понятия;
- обобщать понятия — осуществлять логическую операцию перехода от видовых признаков к родовому понятию, от понятия с меньшим объёмом к понятию с большим объёмом;

- осуществлять сравнение, сериацию и классификацию, самостоятельно выбирая основания и критерии для указанных логических операций;
- строить классификацию на основе дихотомического деления (на основе отрицания);
- строить логическое рассуждение, включающее установление причинно-следственных связей;
- объяснять явления, процессы, связи и отношения, выявляемые в ходе исследования;
- структурировать тексты, включая умение выделять главное и второстепенное, главную идею текста, выстраивать последовательность описываемых событий;
- работать с метафорами — понимать переносный смысл выражений, понимать и употреблять обороты речи, построенные на скрытом уподоблении, образном сближении слов.

Выпускник получит возможность научиться:

- ставить проблему, аргументировать её актуальность;
- самостоятельно проводить исследование на основе применения методов наблюдения и эксперимента;
- выдвигать гипотезы о связях и закономерностях событий, процессов, объектов;
- организовывать исследование с целью проверки гипотез;
- делать умозаключения (индуктивное и по аналогии) и выводы на основе аргументации.

Формирование ИКТ-компетентности обучающихся

Создание графических объектов

Выпускник научится:

- создавать различные геометрические объекты с использованием возможностей специальных компьютерных инструментов;
- создавать диаграммы различных видов (алгоритмические, концептуальные, классификационные, организационные, родства и др.) в соответствии с решаемыми задачами;

Коммуникация и социальное взаимодействие

Выпускник научится:

- выступать с аудиовидеоподдержкой, включая выступление перед дистанционной аудиторией;
- участвовать в обсуждении (аудиовидеофорум, текстовый форум) с использованием возможностей Интернета;

Выпускник получит возможность научиться:

- взаимодействовать с партнёрами с использованием возможностей Интернета (игровое и театральное взаимодействие).

Анализ информации, математическая обработка данных в исследовании

Выпускник научится:

- строить математические модели;

Выпускник получит возможность научиться:

- *анализировать результаты своей деятельности и затрачиваемых ресурсов.*

Моделирование, проектирование и управление

Выпускник научится:

- проектировать и организовывать свою индивидуальную и групповую деятельность, организовывать своё время с использованием ИКТ.

Основы учебно-исследовательской и проектной деятельности

Выпускник научится:

- выбирать и использовать методы, релевантные рассматриваемой проблеме;
- распознавать и ставить вопросы, ответы на которые могут быть получены путём научного исследования, отбирать адекватные методы исследования, формулировать вытекающие из исследования выводы;
- использовать такие математические методы и приёмы, как абстракция и идеализация, доказательство, доказательство от противного, доказательство по аналогии, опровержение, контрпример, индуктивные и дедуктивные рассуждения, построение и исполнение алгоритма;
- использовать такие естественно-научные методы и приёмы, как наблюдение, постановка проблемы, выдвижение «хорошей гипотезы», эксперимент, моделирование, использование математических моделей, теоретическое обоснование, установление границ применимости модели/теории;
- отличать факты от суждений, мнений и оценок, критически относиться к суждениям, мнениям, оценкам, реконструировать их основания;
- видеть и комментировать связь научного знания и ценностных установок, моральных суждений при получении, распространении и применении научного знания.

Выпускник получит возможность научиться:

- *использовать догадку, озарение, интуицию;*
- *использовать такие математические методы и приёмы, как перебор логических возможностей, математическое моделирование;*
- *использовать такие естественно-научные методы и приёмы, как абстрагирование от привходящих факторов, проверка на совместимость с другими известными фактами;*
- *использовать некоторые методы получения знаний, характерные для социальных и исторических наук: анкетирование, моделирование, поиск исторических образцов;*
- *осознавать свою ответственность за достоверность полученных знаний, за качество выполненного проекта.*

Стратегии смыслового чтения и работа с текстом

Работа с текстом: поиск информации и понимание прочитанного

Выпускник научится:

- ориентироваться в содержании текста и понимать его целостный смысл:
— определять главную тему, общую цель или назначение текста;

- выбирать из текста или придумать заголовок, соответствующий содержанию и общему смыслу текста;
- формулировать тезис, выражающий общий смысл текста;
- превосхищать содержание предметного плана текста по заголовку и с опорой на предыдущий опыт;
- объяснять порядок частей/инструкций, содержащихся в тексте;
- сопоставлять основные текстовые и внетекстовые компоненты: обнаруживать соответствие между частью текста и его общей идеей, сформулированной вопросом, объяснять назначение карты, рисунка, пояснять части графика или таблицы и т. д.;
- находить в тексте требуемую информацию (пробежать текст глазами, определять его основные элементы, сопоставлять формы выражения информации в запросе и в самом тексте, устанавливать, являются ли они тождественными или синонимическими, находить необходимую единицу информации в тексте);
- решать учебно-познавательные и учебно-практические задачи, требующие полного и критического понимания текста:
 - определять назначение разных видов текстов;
 - ставить перед собой цель чтения, направляя внимание на полезную в данный момент информацию;
 - различать темы и подтемы специального текста;
 - выделять не только главную, но и избыточную информацию;
 - прогнозировать последовательность изложения идей текста;
 - сопоставлять разные точки зрения и разные источники информации по заданной теме;
 - выполнять смысловое свёртывание выделенных фактов и мыслей;
 - формировать на основе текста систему аргументов (доводов) для обоснования определённой позиции;
 - понимать душевное состояние персонажей текста, сопереживать им.

Работа с текстом: преобразование и интерпретация информации

Выпускник научится:

- структурировать текст, используя нумерацию страниц, списки, ссылки, оглавление; проводить проверку правописания; использовать в тексте таблицы, изображения;
- преобразовывать текст, используя новые формы представления информации: формулы, графики, диаграммы, таблицы (в том числе динамические, электронные, в частности в практических задачах), переходить от одного представления данных к другому;
- интерпретировать текст:
 - сравнивать и противопоставлять заключённую в тексте информацию разного характера;
 - обнаруживать в тексте доводы в подтверждение выдвинутых тезисов;
 - делать выводы из сформулированных посылок;
 - выводить заключение о намерении автора или главной мысли текста.

Выпускник получит возможность научиться:

- *выявлять имплицитную информацию текста на основе сопоставления иллюстративного материала с информацией текста, анализа подтекста (использованных языковых средств и структуры текста).*

Работа с текстом: оценка информации

Выпускник научится:

- откликаться на содержание текста:
 - связывать информацию, обнаруженную в тексте, со знаниями из других источников;
 - оценивать утверждения, сделанные в тексте, исходя из своих представлений о мире;
 - находить доводы в защиту своей точки зрения;
- откликаться на форму текста: оценивать не только содержание текста, но и его форму, а в целом — мастерство его исполнения;
- на основе имеющихся знаний, жизненного опыта подвергать сомнению достоверность имеющейся информации, обнаруживать недостоверность получаемой информации, пробелы в информации и находить пути восполнения этих пробелов;
- в процессе работы с одним или несколькими источниками выявлять содержащуюся в них противоречивую, конфликтную информацию;
- использовать полученный опыт восприятия информационных объектов для обогащения чувственного опыта, высказывать оценочные суждения и свою точку зрения о полученном сообщении (прочитанном тексте).

Выпускник получит возможность научиться:

- *критически относиться к рекламной информации;*
- *находить способы проверки противоречивой информации.*

6. Основное содержание учебного курса.

АРИФМЕТИКА

Натуральные числа

Натуральный ряд. Десятичная система счисления. [Позиционные системы счисления.] Арифметические действия с натуральными числами. Свойства арифметических действий.

Понятие о степени с натуральным показателем. Квадрат и куб числа.

Числовые выражения, значение числового выражения. Порядок действий в числовых выражениях, использование скобок.

Решение текстовых задач арифметическим способом.

Делители и кратные. Наибольший общий делитель; наименьшее общее кратное. Свойства делимости. Признаки делимости на 2, 3, 5, 9, 10. [Другие признаки делимости (например, на 4, на 25).] Простые и составные числа. Разложение натурального числа на простые множители. [Алгоритмы нахождения НОК и НОД.] Деление с остатком.

Дроби

Обыкновенные дроби. Основное свойство дроби. Сравнение обыкновенных дробей.

Арифметические действия с обыкновенными дробями. Нахождение ча-

сти от целого и целого по его части.

Десятичные дроби. Сравнение десятичных дробей. Арифметические действия с десятичными дробями. Представление десятичной дроби в виде обыкновенной дроби и обыкновенной в виде десятичной.

Отношение. Пропорция; основное свойство пропорции.

Проценты. Нахождение процентов от величины и величины по ее процентам; выражение отношения в процентах.

Решение текстовых задач арифметическим способом

Рациональные числа

Положительные и отрицательные числа, модуль числа.

Изображение чисел точками координатной прямой; геометрическая интерпретация модуля числа.

Множество целых чисел. Множество рациональных чисел. Сравнение рациональных чисел. Арифметические действия с рациональными числами. Свойства арифметических действий

Измерения, приближения, оценки. Зависимости между величинами

Приближенное значение величины; округление натуральных чисел и десятичных дробей. Прикидка и оценка результатов вычислений.

Примеры зависимостей между величинами: скорость, время, расстояние; производительность, время, работа; цена, количество, стоимость и др. Представление зависимостей в виде формул.

Решение текстовых задач арифметическим способом.

Элементы алгебры

Использование букв для обозначения чисел, для записи свойств арифметических действий.

Буквенные выражения. Числовое значение буквенного выражения.

Уравнение, корень уравнения. Нахождение неизвестных компонентов арифметических действий.

Декартовы координаты на плоскости. Построение точки по ее координатам, определение координат точки на плоскости

Описательная статистика. Вероятность. Комбинаторика

Представление данных в виде таблиц, диаграмм. Понятие о случайном событии. Достоверное и невозможное события. Сравнение шансов.

Решение комбинаторных задач методом перебора вариантов.

Наглядная геометрия

Наглядные представления о геометрических фигурах: прямая, отрезок, луч, угол, ломаная, многоугольник, окружность, круг. Взаимное расположение двух прямых, двух окружностей.

Многоугольник, правильный многоугольник. Четырехугольник, прямоугольник, квадрат. Виды треугольников: остроугольный, прямоугольный, тупоугольный, равнобедренный, равносторонний.

Изображение геометрических фигур на нелинованной бумаге с использованием циркуля, линейки, угольника, транспортира. [Построения на клетчатой бумаге.]

Длина отрезка, ломаной. Периметр многоугольника. Единицы

измерения длины. Измерение длины отрезка, построение отрезка заданной длины с помощью линейки.

Виды углов: острый, прямой, тупой, развернутый. Градусная мера угла. Измерение и построение углов заданной градусной меры с помощью транспортира.

Понятие площади фигуры; единицы измерения площади. Площадь прямоугольника, квадрата. Равновеликие фигуры. [Равносоставленные фигуры.]

[Разрезание и составление геометрических фигур. Построение паркетов, орнаментов, узоров.]

[Решение задач на нахождение равновеликих и равносоставленных фигур.]

Наглядные представления о пространственных фигурах (куб, параллелепипед, призма, пирамида, шар, сфера, конус, цилиндр). Изображение пространственных фигур. Примеры сечений. Многогранники. Примеры разверток многогранников, цилиндра и конуса. [Создание моделей пространственных фигур (из бумаги, проволоки, пластилина и др.).]

Понятие объема; единицы объема. Объем прямоугольного параллелепипеда, куба.

Понятие о равенстве фигур. Центральная, осевая и зеркальная симметрии. Изображение симметричных фигур.

АЛГЕБРА

Действительные числа

Расширение множества натуральных чисел до множества целых, множества целых чисел до множества рациональных. Рациональное число как отношение $\frac{m}{n}$, где m - целое число, n - натуральное.

Степень с целым показателем.

Квадратный корень из числа. Корень третьей степени. [Понятие о корне n -й степени из числа.] Запись корней с помощью степени с дробным показателем.

Понятие об иррациональном числе. Иррациональность числа $\sqrt{2}$ и несоизмеримость стороны и диагонали квадрата. Десятичные приближения иррациональных чисел. [Построение на координатной прямой точек, соответствующих иррациональным числам вида \sqrt{n} , где n - натуральное число.]

Множество действительных чисел; представление действительных чисел бесконечными десятичными дробями. Сравнение действительных чисел. [Периодические и непериодические десятичные дроби.] Взаимно однозначное соответствие между действительными числами и точками координатной прямой. Числовые промежутки: интервал, отрезок, луч.

Измерения, приближения, оценки

Приближенное значение величины; точность приближения. [Абсолютная и относительная погрешности приближения.] Размеры объектов окружающего мира (от элементарных частиц до Вселенной), длительность

процессов в окружающем мире.

Прикидка и оценка результатов вычислений. Способы записи значений величин, в том числе с выделением множителя - степени 10 в записи числа

Введение в алгебру

Буквенные выражения (выражения с переменными). Числовое значение буквенного выражения. Допустимые значения переменных. Подстановка выражений вместо переменных.

Преобразование буквенных выражений на основе свойств арифметических действий. Равенство буквенных выражений. Тождество.

Многочлены

Степень с натуральным показателем и ее свойства. Одночлены и многочлены. Степень многочлена. Сложение, вычитание, умножение многочленов. Формулы сокращенного умножения: квадрат суммы и квадрат разности. [Куб суммы и куб разности.] Формула разности квадратов. [Формулы суммы кубов и разности кубов.] Преобразование целого выражения в многочлен.

Разложение многочлена на множители: вынесение общего множителя за скобки, группировка, применение формул сокращенного умножения. Многочлены с одной переменной. Корень многочлена. Квадратный трехчлен, разложение квадратного трехчлена на множители.

Алгебраические дроби

Алгебраическая дробь. Основное свойство алгебраической дроби. Сокращение дробей. Сложение, вычитание, умножение, деление алгебраических дробей.

Степень с целым показателем и ее свойства.

Рациональные выражения и их преобразования. Доказательство тождеств.

Квадратные корни

Понятие квадратного корня, арифметического квадратного корня. Уравнение вида $x^2 = a$. Свойства арифметических квадратных корней: корень из произведения, частного, степени. Тождество вида $(\sqrt{a})^2 = a$, где $a \geq 0$, $\sqrt{a^2} = |a|$. Применение свойств арифметических квадратных корней к преобразованию числовых выражений и к вычислениям.

Уравнения с одной переменной

Уравнение с одной переменной. Корень уравнения. Свойства числовых равенств. Равносильность уравнений.

Линейное уравнение. [Исследование линейного уравнения.] Решение уравнений, сводящихся к линейным.

Квадратное уравнение. Неполные квадратные уравнения. Формула корней квадратного уравнения. Теорема Виета. Решение уравнений, сводящихся к квадратным. Биквадратные уравнения. Примеры решения уравнений третьей и четвертой степени с использованием методов разложения на множители [замены переменной].

Решение дробно-рациональных уравнений.

Решение текстовых задач алгебраическим способом

Системы уравнений

Уравнение с двумя переменными. Линейное уравнение с двумя переменными. Примеры решения уравнений в целых числах.

Система уравнений с двумя переменными. Равносильность систем. Система двух линейных уравнений с двумя переменными; решение подстановкой и сложением. Решение систем двух уравнений, одно из которых линейное, а другое - второй степени. Примеры решения систем нелинейных уравнений с двумя переменными.

Решение текстовых задач алгебраическим способом.

Декартовы координаты на плоскости. Графическая интерпретация уравнения с двумя переменными.

График линейного уравнения с двумя переменными. Угловой коэффициент прямой; условие параллельности прямых. [Условие перпендикулярности прямых.]

Графики простейших нелинейных уравнений (парабола, гипербола, окружность).

Графическая интерпретация системы уравнений с двумя переменными.

Неравенства

Числовые неравенства и их свойства

Неравенство с одной переменной. Равносильность неравенств. Линейные неравенства с одной переменной. Квадратные неравенства. [Примеры решения дробно-рациональных неравенств.] Системы неравенств с одной переменной.

Зависимости между величинами

Зависимости между величинами. Представление зависимостей между величинами в виде формул. Вычисления по формулам.

Прямая пропорциональная зависимость: задание формулой, коэффициент пропорциональности; свойства. Примеры прямо пропорциональных зависимостей.

Обратная пропорциональная зависимость: задание формулой, коэффициент обратной пропорциональности; свойства. Примеры обратно пропорциональных зависимостей.

Решение задач на пропорциональную и обратно пропорциональную зависимости.

Числовые функции

Понятие функции. Область определения и множество значений функции. Способы задания функции. График функции. Свойства функции, их отображение на графике: возрастание и убывание функции, нули функции, сохранение знака. Чтение и построение графиков функций.

Примеры графиков зависимостей, отражающих реальные процессы.

Функции, описывающие прямую и обратно пропорциональные зависимости, их графики и свойства.

Линейная функция, ее свойства и график.

Квадратичная функция, ее график и свойства.

Степенные функции с натуральными показателями 2 и 3, их графики и свойства. Графики функций $y = \sqrt{x}$, $y = \sqrt[3]{x}$, $y = |x|$.

[Параллельный перенос графиков вдоль осей координат, симметрия относительно осей координат.]

Числовые последовательности. Арифметическая и геометрическая прогрессии

Понятие числовой последовательности. Задание последовательности рекуррентной формулой и формулой n -го члена. [Числа Фибоначчи.]

Арифметическая и геометрическая прогрессии. Формулы n -го члена арифметической и геометрической прогрессий, суммы первых n членов. Изображение членов арифметической и геометрической прогрессий точками координатной плоскости. Линейный и экспоненциальный рост. Сложные проценты.

Описательная статистика

Представление данных в виде таблиц, диаграмм, графиков. Случайная изменчивость. Статистические характеристики набора данных: среднее арифметическое, медиана, наибольшее и наименьшее значения, размах. Представления о выборочном исследовании.

Случайные события и вероятность

Понятие о случайном опыте и случайном событии. Элементарные события. Частота случайного события. Статистический подход к понятию вероятности. [Несовместные события. Формула сложения вероятностей.] Вероятности противоположных событий. Достоверные и невозможные события. Равновозможность событий. Классическое определение вероятности.

Элементы комбинаторики

Решение комбинаторных задач перебором вариантов. Комбинаторное правило умножения. Перестановки и факториал

Множества. Элементы логики

Множество, элемент множества. Задание множеств перечислением элементов, характеристическим свойством. Стандартные обозначения числовых множеств. Пустое множество и его обозначение. Подмножество. Объединение и пересечение множеств, разность множеств.

Иллюстрация отношений между множествами с помощью диаграмм Эйлера - Венна.

Понятие о равносильности, следовании, употребление логических связок *если то в том и только в том случае, и, или.*

7. Тематическое планирование с определением основных видов учебной деятельности

(5 часов в неделю)

МАТЕМАТИКА

5-6 классы

Основное содержание по темам	Характеристика основных видов деятельности ученика (на уровне учебных действий)
Натуральные числа	
<p>Натуральный ряд. Десятичная система счисления. [Позиционные системы счисления.] Арифметические действия с натуральными числами. Свойства арифметических действий.</p> <p>Понятие о степени с натуральным показателем. Квадрат и куб числа.</p> <p>Числовые выражения, значение числового выражения. Порядок действий в числовых выражениях, использование скобок.</p> <p>Решение текстовых задач арифметическим способом.</p> <p>Делители и кратные. Наибольший общий делитель; наименьшее общее кратное. Свойства делимости. Признаки делимости на 2, 3, 5, 9, 10. [Другие признаки делимости (например, на 4, на 25).] Простые и составные числа. Разложение натурального числа на простые множители. [Алгоритмы нахождения НОК и НОД.] Деление с остатком.</p>	<p>Описывать свойства натурального ряда.</p> <p>Читать и записывать натуральные числа, сравнивать и упорядочивать их.</p> <p>Выполнять вычисления с натуральными числами; вычислять значения степеней.</p> <p>Формулировать свойства арифметических действий, записывать их с помощью букв, преобразовывать на их основе числовые выражения.</p> <p>Анализировать и осмысливать текст задачи, переформулировать условие, извлекать необходимую информацию, моделировать условие с помощью схем, рисунков, реальных предметов; строить логическую цепочку рассуждений; критически оценивать полученный ответ, осуществлять самоконтроль, проверяя ответ на соответствие условию.</p> <p>Формулировать определения делителя и кратного, простого и составного чисел, свойства и признаки делимости.</p> <p>Доказывать и опровергать с помощью контрпримеров утверждения о делимости чисел.</p> <p>Классифицировать натуральные числа (четные и нечетные, по остаткам от деления на 3 и т. п.).</p> <p>Исследовать простейшие</p>

	<p>числовые закономерности, проводить числовые эксперименты (в том числе с использованием калькулятора, компьютера)</p>
Дроби	
<p>Обыкновенные дроби. Основное свойство дроби. Сравнение обыкновенных дробей.</p> <p>Арифметические действия с обыкновенными дробями. Нахождение части от целого и целого по его части.</p> <p>Десятичные дроби. Сравнение десятичных дробей. Арифметические действия с десятичными дробями. Представление десятичной дроби в виде обыкновенной дроби и обыкновенной в виде десятичной.</p> <p>Отношение. Пропорция; основное свойство пропорции.</p> <p>Проценты. Нахождение процентов от величины и величины по ее процентам; выражение отношения в процентах.</p> <p>Решение текстовых задач арифметическим способом</p>	<p>Моделировать в графической, предметной форме понятия и свойства, связанные с понятием обыкновенной дроби.</p> <p>Формулировать, записывать с помощью букв основное свойство дроби, правила действий с обыкновенными дробями.</p> <p>Преобразовывать обыкновенные дроби, сравнивать и упорядочивать их. Выполнять вычисления с обыкновенными дробями.</p> <p>Читать и записывать десятичные дроби. Представлять обыкновенные дроби в виде десятичных дробей и десятичные в виде обыкновенных; находить десятичные приближения обыкновенных дробей.</p> <p>Сравнивать и упорядочивать десятичные дроби. Выполнять вычисления с десятичными дробями.</p> <p>Использовать эквивалентные представления дробных чисел при их сравнении, при вычислениях.</p> <p>Выполнять прикидку и оценку в ходе вычислений.</p> <p>Объяснять, что такое процент. Представлять проценты в виде дробей и дроби в виде процентов.</p> <p>Осуществлять поиск информации (в СМИ), содержащей данные, выраженные в процентах, интерпретировать их.</p> <p>Приводить примеры использования отношений на практике.</p> <p>Решать задачи на проценты и</p>

	<p>дроби (в том числе задачи из реальной практики, используя при необходимости калькулятор); использовать понятия <i>отношения</i> и <i>пропорции</i> при решении задач.</p> <p>Анализировать и осмысливать текст задачи, переформулировать условие, извлекать необходимую информацию, моделировать условие с помощью схем, рисунков, реальных предметов; строить логическую цепочку рассуждений; критически оценивать полученный ответ, осуществлять самоконтроль, проверяя ответ на соответствие условию.</p> <p>Проводить несложные исследования, связанные со свойствами дробных чисел, опираясь на числовые эксперименты (в том числе с использованием калькулятора, компьютера)</p>
Рациональные числа	
<p>Положительные и отрицательные числа, модуль числа.</p> <p>Изображение чисел точками координатной прямой; геометрическая интерпретация модуля числа.</p> <p>Множество целых чисел. Множество рациональных чисел. Сравнение рациональных чисел. Арифметические действия с рациональными числами. Свойства арифметических действий</p> <p>Измерения, приближения, оценки. Зависимости между величинами</p> <p>Приближенное значение величины; округление натуральных чисел и десятичных дробей. Прикидка и оценка результатов вычислений.</p> <p>Примеры зависимостей между величинами: скорость, время, расстояние; производительность, время, работа; цена, количество, стоимость и др. Представление зависимостей в виде формул.</p>	<p>Приводить примеры использования в окружающем мире положительных и отрицательных чисел (температура, выигрыш — проигрыш, выше - ниже уровня моря и т. п.).</p> <p>Изображать положительные и отрицательные рациональные числа точками на координатной прямой.</p> <p>Характеризовать множество целых чисел, множество рациональных чисел.</p> <p>Формулировать и записывать с помощью букв свойства действий с рациональными числами, применять их для преобразования числовых выражений.</p> <p>Сравнивать и упорядочивать рациональные числа, выполнять вычисления с рациональными числами</p>

<p>Решение текстовых задач арифметическим способом</p>	
<p>Измерения, приближения, оценки. Зависимости между величинами</p>	
<p>Приближенное значение величины; округление натуральных чисел и десятичных дробей. Прикидка и оценка результатов вычислений.</p> <p>Примеры зависимостей между величинами: скорость, время, расстояние; производительность, время, работа; цена, количество, стоимость и др. Представление зависимостей в виде формул.</p> <p>Решение текстовых задач арифметическим способом.</p>	<p>Выражать одни единицы измерения величины в других единицах (метры в километрах, минуты в часах и т. п.).</p> <p>Округлять натуральные числа и десятичные дроби. Выполнять прикидку и оценку в ходе вычислений.</p> <p>Моделировать несложные зависимости с помощью формул; выполнять вычисления по формулам.</p> <p>Использовать знания о зависимостях между величинами (скорость, время, расстояние; работа, производительность, время и т. п.) при решении текстовых задач; осмысливать текст задачи, извлекать необходимую информацию, строить логическую цепочку рассуждений; критически оценивать полученный ответ.</p>
<p>Элементы алгебры</p>	
<p>Использование букв для обозначения чисел, для записи свойств арифметических действий.</p> <p>Буквенные выражения. Числовое значение буквенного выражения.</p> <p>Уравнение, корень уравнения. Нахождение неизвестных компонентов арифметических действий.</p> <p>Декартовы координаты на плоскости. Построение точки по ее координатам, определение координат точки на плоскости</p>	<p>Читать и записывать буквенные выражения, составлять буквенные выражения по условиям задач.</p> <p>Вычислять числовое значение буквенного выражения при заданных значениях букв.</p> <p>Составлять уравнения по условиям задач. Решать простейшие уравнения на основе зависимостей между компонентами арифметических действий.</p> <p>Строить на координатной плоскости точки и фигуры по заданным координатам, определять координаты точек</p>
<p>Описательная статистика. Вероятность. Комбинаторика.</p>	

<p>Представление данных в виде таблиц, диаграмм.</p> <p>Понятие о случайном событии. Достоверное и невозможное события. Сравнение шансов.</p> <p>Решение комбинаторных задач методом перебора вариантов.</p>	<p>Извлекать информацию из таблиц и диаграмм, выполнять вычисления по табличным данным, сравнивать величины, находить наибольшие и наименьшие значения и др.</p> <p>Выполнять сбор информации в несложных случаях, организовывать информацию в виде таблиц и диаграмм, в том числе с помощью компьютерных программ.</p> <p>Приводить примеры случайных событий, достоверных и невозможных событий. Сравнивать шансы наступления событий; строить речевые конструкции с использованием словосочетаний <i>более вероятно, маловероятно</i> и др.</p> <p>Выполнять перебор всех возможных вариантов для пересчета объектов или комбинаций, выделять комбинации, отвечающие заданным условиям</p>
<p>Наглядная геометрия</p>	
<p>Наглядные представления о геометрических фигурах: прямая, отрезок, луч, угол, ломаная, многоугольник, окружность, круг. Взаимное расположение двух прямых, двух окружностей.</p> <p>Многоугольник, правильный многоугольник. Четырехугольник, прямоугольник, квадрат.</p> <p>Виды треугольников: остроугольный, прямоугольный, тупоугольный, равнобедренный, равносторонний.</p> <p>Изображение геометрических фигур на нелинованной бумаге с использованием циркуля, линейки, угольника, транспортира. [Построения на клетчатой бумаге.]</p> <p>Длина отрезка, ломаной. Периметр многоугольника. Единицы измерения длины. Измерение длины отрезка, построение отрезка заданной длины с по-</p>	<p>Распознавать на чертежах, рисунках, и моделях геометрические фигуры, конфигурации фигур (плоские и пространственные).</p> <p>Приводить примеры аналогов геометрических фигур в окружающем мире.</p> <p>Изображать геометрические фигуры и их конфигурации от руки и с использованием чертежных инструментов. Изображать геометрические фигуры на клетчатой бумаге.</p> <p>Измерять с помощью линейки и сравнивать длины отрезков. Строить отрезки заданной длины с помощью линейки и циркуля, углы заданной величины с помощью транспортира. Выражать одни</p>

мощью линейки.

Виды углов: острый, прямой, тупой, развернутый. Градусная мера угла. Измерение и построение углов заданной градусной меры с помощью транспортира.

Понятие площади фигуры; единицы измерения площади. Площадь прямоугольника, квадрата. Равновеликие фигуры. [Равносоставленные фигуры.]

[Разрезание и составление геометрических фигур. Построение паркетов, орнаментов, узоров.]

[Решение задач на нахождение равновеликих и равносоставленных фигур.]

Наглядные представления о пространственных фигурах (куб, параллелепипед, призма, пирамида, шар, сфера, конус, цилиндр). Изображение пространственных фигур. Примеры сечений. Многогранники. Примеры разверток многогранников, цилиндра и конуса. [Создание моделей пространственных фигур (из бумаги, проволоки, пластилина и др.).]

Понятие объема; единицы объема. Объем прямоугольного параллелепипеда, куба.

Понятие о равенстве фигур. Центральная, осевая и зеркальная симметрии. Изображение симметричных фигур.

единицы измерения длин через другие.

Выражать одни единицы измерения углов через другие.

Вычислять площади квадратов и прямоугольников, используя формулы площади квадрата и прямоугольника. **Выражать** одни единицы измерения площади через другие.

Изготавливать пространственные фигуры из разверток; распознавать развертки куба, параллелепипеда, пирамиды, цилиндра и конуса. **Рассматривать** простейшие сечения пространственных фигур, получаемые путем предметного или компьютерного моделирования, определять их вид.

Вычислять объемы куба и прямоугольного параллелепипеда, используя формулы объема куба и прямоугольного параллелепипеда. **Выражать** одни единицы измерения объема через другие.

Исследовать и **описывать** свойства геометрических фигур (плоских и пространственных), используя эксперимент, наблюдение, измерение. **Моделировать** геометрические объекты, используя бумагу, пластилин, проволоку и др. **Использовать** компьютерное моделирование и эксперимент для изучения свойств геометрических объектов.

Решать задачи на нахождение длин отрезков, периметров многоугольников; градусной меры углов; площадей квадратов и прямоугольников; объемов кубов и прямоугольных параллелепипедов, куба. **Выделять** в условии задачи данные, необходимые для ее

	<p>решения, строить логическую цепочку рассуждений, сопоставлять полученный результат с условием задачи.</p> <p>Находить в окружающем мире плоские и пространственные симметричные фигуры.</p> <p>Изображать равные фигуры; симметричные фигуры</p>
Повторение	
АЛГЕБРА	
7-9 классы (3 часа в неделю)	
Действительные числа	
<p>Расширение множества натуральных чисел до множества целых, множества целых чисел до множества рациональных. Рациональное число как отношение $\frac{m}{n}$, где m - целое число, n - натуральное.</p> <p>Степень с целым показателем.</p> <p>Квадратный корень из числа. Корень третьей степени. [Понятие о корне n-й степени из числа.] Запись корней с помощью степени с дробным показателем.</p> <p>Понятие об иррациональном числе. Иррациональность числа $\sqrt{2}$ и несоизмеримость стороны и диагонали квадрата. Десятичные приближения иррациональных чисел. [Построение на координатной прямой точек, соответствующих иррациональным числам вида \sqrt{n}, где n - натуральное число.]</p> <p>Множество действительных чисел; представление действительных чисел бесконечными десятичными дробями. Сравнение действительных чисел. [Периодические и непериодические десятичные дроби.] Взаимно однозначное соответствие между действительными числами и точками координатной прямой. Числовые промежутки: интервал, отрезок, луч.</p>	<p>Характеризовать множество целых чисел, множество рациональных чисел, описывать соотношение между этими множествами.</p> <p>Сравнивать и упорядочивать рациональные числа, выполнять вычисления с рациональными числами, вычислять значения степеней с целым показателем.</p> <p>Формулировать определение квадратного корня из числа.</p> <p>Использовать график функции $y = x^2$ для нахождения квадратных корней. Вычислять точные и приближенные значения корней, используя при необходимости калькулятор.</p> <p>Формулировать определение корня третьей степени, находить значения кубических корней, при необходимости используя калькулятор.</p> <p>Исследовать свойства квадратного корня, кубического корня, проводя числовые эксперименты с использованием калькулятора, компьютера.</p> <p>Приводить примеры иррациональных чисел; распознавать рациональные и иррациональные</p>

	<p>числа; изображать числа точками координатной прямой.</p> <p>Находить десятичные приближения рациональных и иррациональных чисел; сравнивать и упорядочивать действительные числа.</p> <p>Описывать множество действительных чисел. Использовать в письменной математической речи обозначения и графические изображения числовых множеств, теоретико-множественную символику</p>
Измерения, приближения, оценки	
<p>Приближенное значение величины; точность приближения. [Абсолютная и относительная погрешности приближения.] Размеры объектов окружающего мира (от элементарных частиц до Вселенной), длительность процессов в окружающем мире.</p> <p>Прикидка и оценка результатов вычислений. Способы записи значений величин, в том числе с выделением множителя - степени 10 в записи числа</p>	<p>Находить, анализировать, сопоставлять числовые характеристики объектов окружающего мира.</p> <p>Использовать запись числа в стандартном виде для выражения размеров объектов, длительности процессов в окружающем мире. Сравнивать числа и величины, записанные с использованием степени 10.</p> <p>Использовать разные формы записи приближенных значений, делать выводы о точности приближения.</p> <p>Выполнять вычисления с реальными данными.</p> <p>Округлять натуральные числа и десятичные дроби.</p> <p>Выполнять прикидку и оценку результатов вычислений</p>
Введение в алгебру	
<p>Буквенные выражения (выражения с переменными). Числовое значение буквенного выражения. Допустимые значения переменных. Подстановка выражений вместо переменных.</p> <p>Преобразование буквенных выражений на основе свойств арифметических</p>	<p>Выполнять элементарные знаково-символические действия: применять буквы для обозначения чисел, для записи общих утверждений; составлять буквенные выражения по условиям, заданным словесно, с помощью рисунка или</p>

<p>действий. Равенство буквенных выражений. Тождество.</p>	<p>чертежа; преобразовывать алгебраические суммы и произведения (выполнять приведение подобных слагаемых, раскрытие скобок, упрощение произведений). Вычислять числовое значение буквенного выражения; находить область допустимых значений переменных в выражении.</p>
<p>Многочлены</p>	
<p>Степень с натуральным показателем и ее свойства. Одночлены и многочлены. Степень многочлена. Сложение, вычитание, умножение многочленов. Формулы сокращенного умножения: квадрат суммы и квадрат разности. [Куб суммы и куб разности.] Формула разности квадратов. [Формулы суммы кубов и разности кубов.] Преобразование целого выражения в многочлен. Разложение многочлена на множители: вынесение общего множителя за скобки, группировка, применение формул сокращенного умножения. Многочлены с одной переменной. Корень многочлена. Квадратный трехчлен, разложение квадратного трехчлена на множители.</p>	<p>Формулировать, записывать в символической форме и обосновывать свойства степени с натуральным показателем; применять свойства степени для преобразования выражений и вычислений. Выполнять действия с многочленами. Доказывать формулы сокращенного умножения, применять их в преобразованиях выражений и в вычислениях. Выполнять разложение многочленов на множители. Распознавать квадратный трехчлен, выяснять возможность разложения на множители, представлять квадратный трехчлен в виде произведения линейных множителей. Применять различные формы самоконтроля при выполнении преобразований</p>
<p>Алгебраические дроби</p>	
<p>Алгебраическая дробь. Основное свойство алгебраической дроби. Сокращение дробей. Сложение, вычитание, умножение, деление алгебраических дробей. Степень с целым показателем и ее свойства. Рациональные выражения и их преобразования. Доказательство тождеств.</p>	<p>Формулировать основное свойство алгебраической дроби и применять его для преобразования дробей. Выполнять действия с алгебраическими дробями; представлять целое выражение в виде многочлена, дробное - в виде</p>

	<p>отношения многочленов; доказывать тождества.</p> <p>Формулировать определение степени с целым показателем.</p> <p>Формулировать, записывать в символической форме и иллюстрировать примерами свойства степени с целым показателем; применять свойства степени для преобразования выражений и вычислений.</p>
Квадратные корни	
<p>Понятие квадратного корня, арифметического квадратного корня. Уравнение вида $x^2 = a$.</p> <p>Свойства арифметических квадратных корней: корень из произведения, частного, степени.</p> <p>Тождество вида $(\sqrt{a})^2 = a$, где $a \geq 0$, $\sqrt{a^2} = a$. Применение свойств арифметических квадратных корней к преобразованию числовых выражений и к вычислениям.</p>	<p>Доказывать свойства арифметических квадратных корней; применять их к преобразованию выражений.</p> <p>Вычислять значения выражений, содержащих квадратные корни; выражать переменные из геометрических и физических формул.</p> <p>Исследовать уравнение вида $x^2 = a$; находить точные и приближенные корни при $a > 0$</p>
Уравнения с одной переменной	
<p>Уравнение с одной переменной. Корень уравнения. Свойства числовых равенств. Равносильность уравнений.</p> <p>Линейное уравнение. [Исследование линейного уравнения.] Решение уравнений, сводящихся к линейным.</p> <p>Квадратное уравнение. Неполные квадратные уравнения. Формула корней квадратного уравнения. Теорема Виета. Решение уравнений, сводящихся к квадратным. Биквадратные уравнения. Примеры решения уравнений третьей и четвертой степени с использованием методов разложения на множители [замены переменной].</p> <p>Решение дробно-рациональных уравнений.</p> <p>Решение текстовых задач</p>	<p>Проводить доказательные рассуждения о корнях уравнения с опорой на определение корня, функциональные свойства выражений.</p> <p>Распознавать линейные и квадратные уравнения, целые и дробные уравнения.</p> <p>Решать линейные, квадратные уравнения, а также уравнения, сводящиеся к ним; решать дробно-рациональные уравнения.</p> <p>Определять наличие корней квадратных уравнений по дискриминанту и коэффициентам.</p> <p>Решать текстовые задачи алгебраическим способом: переходить от словесной</p>

алгебраическим способом	формулировки условия задачи к алгебраической модели путем составления уравнения; решать составленное уравнение; интерпретировать результат
Системы уравнений	
<p>Уравнение с двумя переменными. Линейное уравнение с двумя переменными. Примеры решения уравнений в целых числах.</p> <p>Система уравнений с двумя переменными. Равносильность систем. Система двух линейных уравнений с двумя переменными; решение подстановкой и сложением. Решение систем двух уравнений, одно из которых линейное, а другое - второй степени. Примеры решения систем нелинейных уравнений с двумя переменными.</p> <p>Решение текстовых задач алгебраическим способом.</p> <p>Декартовы координаты на плоскости. Графическая интерпретация уравнения с двумя переменными.</p> <p>График линейного уравнения с двумя переменными. Угловой коэффициент прямой; условие параллельности прямых. [Условие перпендикулярности прямых.]</p> <p>Графики простейших нелинейных уравнений (парабола, гипербола, окружность).</p> <p>Графическая интерпретация системы уравнений с двумя переменными.</p>	<p>Определять, является ли пара чисел решением данного уравнения с двумя переменными; приводить примеры решений уравнений с двумя переменными.</p> <p>Решать задачи, алгебраической моделью которых является уравнение с двумя переменными, находить целые решения путем перебора. [Решать линейные уравнения и несложные уравнения второй степени с двумя переменными в целых числах.]</p> <p>Решать системы двух уравнений с двумя переменными, указанные в содержании.</p> <p>Решать текстовые задачи алгебраическим способом: переходить от словесной формулировки условия задачи к алгебраической модели путем составления системы уравнений; решать составленную систему уравнений; интерпретировать результат</p> <p>Строить графики уравнений с двумя переменными.</p> <p>Конструировать эквивалентные речевые высказывания с использованием алгебраического и геометрического языков.</p> <p>Использовать функционально-графические представления для решения и исследования уравнений и систем</p>
Неравенства	
Числовые неравенства и их свойства Неравенство с одной переменной.	Формулировать свойства числовых неравенств, обосновывать

<p>Равносильность неравенств. Линейные неравенства с одной переменной. Квадратные неравенства. [Примеры решения дробно-рациональных неравенств.] Системы неравенств с одной переменной.</p>	<p>их, опираясь на координатную прямую, и доказывать алгебраически; применять свойства неравенств в ходе решения задач.</p> <p>Распознавать линейные и квадратные неравенства. Решать линейные неравенства, системы линейных неравенств. Решать квадратные неравенства.</p> <p>[Изобразить на координатной плоскости множества точек, задаваемые неравенствами с двумя переменными и их системами.]</p>
<p>Зависимости между величинами</p>	
<p>Зависимости между величинами. Представление зависимостей между величинами в виде формул. Вычисления по формулам.</p> <p>Прямая пропорциональная зависимость: задание формулой, коэффициент пропорциональности; свойства. Примеры прямо пропорциональных зависимостей.</p> <p>Обратная пропорциональная зависимость: задание формулой, коэффициент обратной пропорциональности; свойства. Примеры обратно пропорциональных зависимостей.</p> <p>Решение задач на пропорциональную и обратно пропорциональную зависимости.</p>	<p>Составлять формулы, выражающие зависимости между величинами, вычислять по формулам.</p> <p>Распознавать прямую и обратно пропорциональные зависимости.</p> <p>Решать текстовые задачи на прямую и обратно пропорциональные зависимости (в том числе с контекстом из смежных дисциплин, из реальной жизни).</p>
<p>Числовые функции</p>	
<p>Понятие функции. Область определения и множество значений функции. Способы задания функции. График функции. Свойства функции, их отображение на графике: возрастание и убывание функции, нули функции, сохранение знака. Чтение и построение графиков функций.</p> <p>Примеры графиков зависимостей, отражающих реальные процессы.</p> <p>Функции, описывающие прямую и обратно пропорциональные зависимости, их графики и свойства.</p> <p>Линейная функция, ее свойства и график.</p>	<p>Вычислять значения функций, заданных формулами (при необходимости использовать калькулятор); составлять таблицы значений функций.</p> <p>Строить по точкам графики функций. Описывать свойства функции на основе ее графического представления.</p> <p>Моделировать реальные зависимости с помощью формул и графиков. Интерпретировать графики реальных зависимостей.</p> <p>Использовать функциональную</p>

<p>Квадратичная функция, ее график и свойства.</p> <p>Степенные функции с натуральными показателями 2 и 3, их графики и свойства. Графики функций $y = \sqrt{x}$, $y = \sqrt[3]{x}$, $y = x$.</p> <p>[Параллельный перенос графиков вдоль осей координат, симметрия относительно осей координат.]</p>	<p>символику для записи разнообразных фактов, связанных с рассматриваемыми функциями, обогащая опыт выполнения знаково-символических действий. Строить речевые конструкции с использованием функциональной терминологии.</p> <p>Использовать компьютерные программы для исследования положения на координатной плоскости графиков функций в зависимости от значений коэффициентов, входящих в формулу.</p> <p>Распознавать виды изучаемых функций. Показывать схематически положение на координатной плоскости графиков функций (например, $y = kx + b$ в зависимости от знаков коэффициентов k и b).</p> <p>Строить графики изучаемых функций; описывать их свойства.</p>
<p>Числовые последовательности. Арифметическая и геометрическая прогрессии</p>	
<p>Понятие числовой последовательности. Задание последовательности рекуррентной формулой и формулой n-го члена. [Числа Фибоначчи.]</p> <p>Арифметическая и геометрическая прогрессии. Формулы n-го члена арифметической и геометрической прогрессий, суммы первых n членов. Изображение членов арифметической и геометрической прогрессий точками координатной плоскости. Линейный и экспоненциальный рост. Сложные проценты.</p>	<p>Применять индексные обозначения, строить речевые высказывания с использованием терминологии, связанной с понятием последовательности.</p> <p>Вычислять члены последовательностей, заданных формулой n-го члена или рекуррентной формулой. Устанавливать закономерность в построении последовательности, если выписаны первые несколько ее членов. Изображать члены последовательности точками на координатной плоскости.</p> <p>Распознавать арифметическую и геометрическую прогрессии при разных способах задания. Выводить на основе доказательных рассуждений формулы общего члена</p>

	<p>арифметической и геометрической прогрессий, суммы первых n членов арифметической и геометрической прогрессий; решать задачи с использованием этих формул.</p> <p>Рассматривать примеры из реальной жизни, иллюстрирующие изменение в арифметической прогрессии, в геометрической прогрессии; изображать соответствующие зависимости графически.</p> <p>Решать задачи на сложные проценты, в том числе задачи из реальной практики (с использованием калькулятора).</p>
Описательная статистика	
<p>Представление данных в виде таблиц, диаграмм, графиков. Случайная изменчивость. Статистические характеристики набора данных: среднее арифметическое, медиана, наибольшее и наименьшее значения, размах. Представления о выборочном исследовании.</p>	<p>Извлекать информацию из таблиц и диаграмм, выполнять вычисления по табличным данным. Определять по диаграммам наибольшие и наименьшие данные, сравнивать величины.</p> <p>Представлять информацию в виде таблиц, столбчатых и круговых диаграмм, в том числе с помощью компьютерных программ.</p> <p>Приводить примеры числовых данных (цена, рост, время на дорогу), находить средние значения, размах числовых наборов.</p> <p>Приводить содержательные примеры использования средних значений, для описания данных (уровень воды в водоеме, спортивные показатели, определение границ климатических зон).</p>
Случайные события и вероятность	
<p>Понятие о случайном опыте и случайном событии. Элементарные события. Частота случайного события. Статистический подход к понятию вероятности. [Несовместные события. Формула сложения вероятностей.]</p>	<p>Проводить случайные эксперименты, в том числе с помощью компьютерного моделирования, интерпретировать их результаты. Вычислять частоту случайного события; оценивать</p>

<p>Вероятности противоположных событий. Достоверные и невозможные события. Равновозможность событий. Классическое определение вероятности.</p>	<p>вероятность с помощью частоты, полученной опытным путем. Решать задачи на нахождение вероятностей событий. Приводить примеры случайных событий, в том числе, достоверных и невозможных, маловероятных событий. Приводить примеры противоположных событий, равновероятных событий.</p>
<p>Элементы комбинаторики</p>	
<p>Решение комбинаторных задач перебором вариантов. Комбинаторное правило умножения. Перестановки и факториал</p>	<p>Выполнять перебор всех возможных вариантов для пересчета объектов или комбинаций. Применять правило комбинаторного умножения для решения задач на нахождение числа объектов или комбинаций (диагонали многоугольника, рукопожатия, число кодов, шифров, паролей и т. п.). Распознавать задачи на определение числа перестановок и выполнять соответствующие вычисления. Решать задачи на вычисление вероятности с применением комбинаторики.</p>
<p>Множества. Элементы логики</p>	
<p>Множество, элемент множества. Задание множеств перечислением элементов, характеристическим свойством. Стандартные обозначения числовых множеств. Пустое множество и его обозначение. Подмножество. Объединение и пересечение множеств, разность множеств. Иллюстрация отношений между множествами с помощью диаграмм Эйлера - Венна. Понятие о равносильности, следовании, употребление логических связок <i>если то в том и только в том случае, и, или.</i></p>	<p>Приводить примеры конечных и бесконечных множеств. Находить объединение и пересечение конкретных множеств, разность множеств. Приводить примеры несложных классификаций из различных областей жизни. Иллюстрировать теоретико-множественные понятия с помощью кругов Эйлера. Использовать теоретико-множественную символику и язык при решении задач в ходе изучения различных разделов курса. Иллюстрировать математические понятия и утверждения</p>

	<p>дения примерами. Использовать примеры и контрпримеры в аргументации.</p> <p>Конструировать математические предложения с помощью логических связок <i>если то в том и только в том случае, и, или.</i></p>
<p>ГЕОМЕТРИЯ 7—9 классы (2 часа в неделю)</p>	
<p>1. Прямые и углы</p>	
<p>Точка, прямая, плоскость. Отрезок, луч. Угол. Прямой угол, острый и тупой углы, развернутый угол. Вертикальные и смежные углы. Биссектриса угла и ее свойство. Свойства углов с параллельными и перпендикулярными сторонами. Взаимное расположение прямых на плоскости: параллельные и пересекающиеся прямые. Перпендикулярные прямые. Теоремы о параллельности и перпендикулярности прямых. Перпендикуляр и наклонная к прямой. Серединный перпендикуляр к отрезку.</p> <p>Геометрическое место точек. Метод геометрических мест точек. Свойства биссектрисы угла и серединного перпендикуляра к отрезку</p>	<p>Формулировать определения и иллюстрировать понятия отрезка, луча; угла, прямого, острого, тупого и развернутого углов; вертикальных и смежных углов; биссектрисы угла.</p> <p>Формулировать определения параллельных прямых; углов, образованных при пересечении двух параллельных прямых секущей; перпендикулярных прямых; перпендикуляра и наклонной к прямой; серединного перпендикуляра к отрезку; распознавать и изображать их на чертежах и рисунках.</p> <p>Объяснять, что такое геометрическое место точек, приводить примеры геометрических мест точек.</p> <p>Формулировать аксиому параллельных прямых.</p> <p>Формулировать и доказывать теоремы, выражающие свойства вертикальных и смежных углов, свойства и признаки параллельных прямых, о единственности перпендикуляра к прямой, свойстве перпендикуляра и наклонной, свойствах биссектрисы угла и серединного перпендикуляра к отрезку.</p> <p>Решать задачи на построение, доказательство и вычисления.</p>

	<p>Выделять в условии задачи условие и заключение. <i>Опираясь на условие задачи, проводить необходимые доказательные рассуждения.</i></p> <p>Сопоставлять полученный результат с условием задачи</p>
<p>2. Треугольники</p>	
<p>Треугольники. Прямоугольные, остроугольные и тупоугольные треугольники. Высота, медиана, биссектриса, средняя линия треугольника. Равнобедренные и равносторонние треугольники; свойства и признаки равнобедренного треугольника.</p> <p>Признаки равенства треугольников. Признаки равенства прямоугольных треугольников. Неравенство треугольника. Соотношения между сторонами и углами треугольника. Сумма углов треугольника. Внешние углы треугольника, теорема о внешнем угле треугольника. Теорема Фалеса. Подобие треугольников; коэффициент подобия. Признаки подобия треугольников.</p> <p>Теорема Пифагора. Синус, косинус, тангенс, котангенс острого угла прямоугольного треугольника и углов от 0 до 180°; приведение к острому углу. Решение прямоугольных треугольников.</p> <p>Основное тригонометрическое тождество. Формулы, связывающие синус, косинус, тангенс, котангенс одного и того же угла. Решение треугольников: теорема косинусов и теорема синусов.</p> <p>Замечательные точки треугольника: точки пересечения серединных перпендикуляров, биссектрис, медиан, высот или их продолжений. [Окружность Эйлера.]</p>	<p>Формулировать определения прямоугольного, остроугольного, тупоугольного, равнобедренного, равностороннего треугольников; высоты, медианы, биссектрисы, средней линии треугольника; распознавать и изображать их на чертежах и рисунках.</p> <p>Формулировать определение равных треугольников. Формулировать и доказывать теоремы о признаках равенства треугольников.</p> <p>Объяснять и иллюстрировать неравенство треугольника.</p> <p>Формулировать и доказывать теоремы о свойствах и признаках равнобедренного треугольника, соотношениях между сторонами и углами треугольника, сумме углов треугольника, внешнем угле треугольника, о средней линии треугольника.</p> <p>Формулировать определение подобных треугольников.</p> <p>Формулировать и доказывать теоремы о признаках подобия треугольников, теорему Фалеса.</p> <p>Формулировать определения и иллюстрировать понятия синуса, косинуса, тангенса и котангенса острого угла прямоугольного треугольника. Выводить формулы, выражающие функции угла прямоугольного треугольника через его стороны. Формулировать и доказывать теорему Пифагора.</p>

	<p>Формулировать определения синуса, косинуса, тангенса, котангенса углов от 0 до 180°.</p> <p>Выводить формулы, выражающие функции углов от 0 до 180° через функции острых углов.</p> <p>Формулировать и разъяснять основное тригонометрическое тождество. По значениям одной тригонометрической функции угла вычислять значения других тригонометрических функций этого угла. Формулировать и доказывать теоремы синусов и косинусов.</p> <p>Формулировать и доказывать теоремы о точках пересечения серединных перпендикуляров, биссектрис, медиан, высот или их продолжений.</p> <p>Исследовать свойства треугольника с помощью компьютерных программ.</p> <p>Решать задачи на построение, доказательство и вычисления. Выделять в условии задачи условие и заключение.</p> <p>Моделировать условие задачи с помощью чертежа или рисунка, проводить дополнительные построения в ходе решения. Опираясь на данные условия задачи, проводить необходимые рассуждения.</p> <p>Интерпретировать полученный результат и сопоставлять его с условием задачи</p>
3. Четырехугольники	
<p>Четырехугольник. Параллелограмм, теоремы о свойствах сторон, углов и диагоналей параллелограмма и его признаки.</p> <p>Прямоугольник, теорема о равенстве диагоналей прямоугольника.</p> <p>Ромб, теорема о свойстве диагоналей.</p>	<p>Формулировать определения параллелограмма, прямоугольника, квадрата, ромба, трапеции, равнобедренной и прямоугольной трапеции, средней линии трапеции; распознавать и изображать их на</p>

<p>Квадрат. Трапеция, средняя линия трапеции; равнобедренная трапеция</p>	<p>чертежах и рисунках. Формулировать и доказывать теоремы о свойствах и признаках параллелограмма, прямоугольника, квадрата, ромба, трапеции. Исследовать свойства четырехугольников с помощью компьютерных программ. Решать задачи на построение, доказательство и вычисления. Моделировать условие задачи с помощью чертежа или рисунка, проводить дополнительные построения в ходе решения. Выделять на чертеже конфигурации, необходимые для проведения обоснований логических шагов решения. Интерпретировать полученный результат и сопоставлять его с условием задачи</p>
<p>4. Многоугольники</p>	
<p>Многоугольник. Выпуклые многоугольники. Правильные многоугольники. Теорема о сумме углов выпуклого многоугольника. Теорема о сумме внешних углов выпуклого многоугольника</p>	<p>Распознавать многоугольники, формулировать определение и приводить примеры многоугольников. Формулировать и доказывать теорему о сумме углов выпуклого многоугольника. Исследовать свойства многоугольников с помощью компьютерных программ. Решать задачи на доказательство и вычисления. Моделировать условие задачи с помощью чертежа или рисунка, проводить дополнительные построения в ходе решения. Интерпретировать полученный результат и сопоставлять его с условием задачи</p>
<p>5. Окружность и круг</p>	
<p>Окружность и круг. Центр, радиус, диаметр. Дуга, хорда. Сектор, сегмент. Центральные, вписанные углы, величина</p>	<p>Формулировать определения понятий, связанных с окружностью, центрального и вписанного углов,</p>

<p>вписанного угла. Взаимное расположение прямой и окружности, двух окружностей. Касательная и секущая к окружности, их свойства.</p> <p>Вписанные и описанные многоугольники. Окружность, вписанная в треугольник, и окружность, описанная около треугольника. Теоремы о существовании окружности, вписанной в треугольник, и окружности, описанной около треугольника. Вписанные и описанные окружности правильного многоугольника. [Вписанные и описанные четырехугольники.]</p> <p>Формулы для вычисления стороны правильного многоугольника; радиуса окружности, вписанной в правильный многоугольник; радиуса окружности, описанной около правильного многоугольника</p>	<p>секущей и касательной к окружности, углов, связанных с окружностью.</p> <p>Формулировать и доказывать теоремы о вписанных углах, углах, связанных с окружностью.</p> <p>Изображать, распознавать и описывать взаимное расположение прямой и окружности.</p> <p>Изображать и формулировать определения вписанных и описанных многоугольников и треугольников; окружности, вписанной в треугольник, и окружности, описанной около треугольника.</p> <p>Формулировать и доказывать теоремы о вписанной и описанной окружностях треугольника и многоугольника.</p> <p>Исследовать свойства конфигураций, связанных с окружностью, с помощью компьютерных программ.</p> <p>Решать задачи на построение, доказательство и вычисления. Моделировать условие задачи с помощью чертежа или рисунка, проводить дополнительные построения в ходе решения. Выделять на чертеже конфигурации, необходимые для проведения обоснований логических шагов решения. Интерпретировать полученный результат и сопоставлять его с условием задачи</p>
<p>6. Геометрические преобразования</p>	
<p>Понятие о равенстве фигур. Понятие движения: осевая и центральная симметрии, параллельный перенос, поворот. Понятие о подобии фигур и гомотетии</p>	<p>Объяснять и иллюстрировать понятия равенства фигур, подобия. Строить равные и симметричные фигуры, выполнять параллельный перенос и поворот.</p> <p>Исследовать свойства движений с помощью компьютерных</p>

	<p>программ.</p> <p>Выполнять проекты по темам геометрических преобразований на плоскости</p>
<p>7. Построения с помощью циркуля и линейки</p>	
<p>Построения с помощью циркуля и линейки. основные задачи на построение: деление отрезка пополам; построение угла, равного данному; построение треугольника по трем сторонам; построение перпендикуляра к прямой; построение биссектрисы угла; деление отрезка на n равных частей.</p>	<p>Решать задачи на построение с помощью циркуля и линейки.</p> <p>Находить условия существования решения, выполнять построение точек, необходимых для построения искомой фигуры.</p> <p>Доказывать, что построенная фигура удовлетворяет условиям задачи (определять число решений задачи при каждом возможном выборе данных)</p>
<p>8. Измерение геометрических величин</p>	
<p>Длина отрезка. Длина ломаной. Периметр многоугольника.</p> <p>Расстояние от точки до прямой. Расстояние между параллельными прямыми. Длина окружности, число π; длина дуги окружности.</p> <p>Градусная мера угла, соответствие между величиной центрального угла и длиной дуги окружности. [Радианная мера угла.]</p> <p>Понятие площади плоских фигур. Равносоставленные и равновеликие фигуры. Площадь прямоугольника. Площади параллелограмма, треугольника и трапеции (основные формулы). Формулы, выражающие площадь треугольника через две стороны и угол между ними, через периметр и радиус вписанной окружности; формула Герона.</p> <p>Площадь многоугольника. Площадь круга и площадь сектора. Соотношение между площадями подобных фигур</p>	<p>Объяснять и иллюстрировать понятие периметра многоугольника.</p> <p>Формулировать определения расстояния между точками, от точки до прямой, между параллельными прямыми.</p> <p>Формулировать и объяснять свойства длины, градусной меры угла, площади.</p> <p>Формулировать соответствие между величиной центрального угла и длиной дуги окружности.</p> <p>Объяснять и иллюстрировать понятия равновеликих и равносоставленных фигур.</p> <p>Выводить формулы площадей прямоугольника, параллелограмма, треугольника и трапеции, а также формулу, выражающую площадь треугольника через две стороны и угол между ними, длину окружности, площадь круга.</p> <p>Находить площадь многоугольника разбиением на треугольники и четырехугольники.</p> <p>Объяснять и иллюстрировать отношение площадей подобных</p>

	<p>фигур.</p> <p>Решать задачи на вычисление линейных величин, градусной меры угла и площадей треугольников, четырехугольников и многоугольников, длины окружности и площади круга. Опираясь на данные условия задачи, находить возможности применения необходимых формул, преобразовывать формулы.</p> <p>Использовать формулы для обоснования доказательных рассуждений в ходе решения.</p> <p>Интерпретировать полученный результат и сопоставлять его с условием задачи</p>
9. Координаты	
<p>Декартовы координаты на плоскости. Уравнение прямой. Координаты середины отрезка. Формула расстояния между двумя точками плоскости. Уравнение окружности</p>	<p>Объяснять и иллюстрировать понятие декартовой системы координат.</p> <p>Выводить и использовать формулы координат середины отрезка, расстояния между двумя точками плоскости, уравнения прямой и окружности.</p> <p>Выполнять проекты по темам использования координатного метода при решении задач на вычисления и доказательства</p>
10. Векторы	
<p>Вектор. Длина (модуль) вектора. Равенство векторов. Коллинеарные векторы. Координаты вектора. Умножение вектора на число, сумма векторов, разложение вектора по двум неколлинеарным векторам. Угол между векторами. Скалярное произведение векторов</p>	<p>Формулировать определения и иллюстрировать понятия вектора, длины (модуля) вектора, коллинеарных векторов, равных векторов.</p> <p>Вычислять длину и координаты вектора.</p> <p>Находить угол между векторами.</p> <p>Выполнять операции над векторами.</p> <p>Выполнять проекты по темам использования векторного метода</p>

	при решении задач на вычисления и доказательства
11. Элементы логики	
<p>Определение. Аксиомы и теоремы. Доказательство. Доказательство от противного. Теорема, обратная данной. Пример и контрпример.</p>	<p>Воспроизводить формулировки определений; конструировать несложные определения самостоятельно. Воспроизводить формулировки и доказательства изученных теорем, проводить несложные доказательства самостоятельно, ссылаться в ходе обоснований на определения, теоремы, аксиомы</p>

Таблица тематического распределения количества часов:

5 класс

5 часов в неделю, всего 175 часов

№ п/п	Разделы, темы	Количество часов	Контрольные работы
1	Повторение	4	Входная к.р.
2	Линии	9	К.р.№1
3	Натуральные числа	12	К.р.№2
4	Действия с натуральными числами	21	К.р.№3,4
5	Использование свойств действий при вычислениях	10	К.р.№5
6	Углы и многоугольники	9	К.р.№6
7	Делимость чисел	16	К.р.№7,8
8	Треугольники и четырёхугольники	10	К.р.№9
9	Дроби	19	К.р.№10,11
10	Действия с дробями	40	К.р.№12 - 14
11	Многогранники	11	К.р.№15
12	Таблицы и диаграммы	9	К.р.№16
13	Итоговое повторение	5	Итоговая к.р
Всего		175	

6 класс

5 ч в неделю, всего 175 ч.

№ п/п	Разделы, темы	Количество часов	Контрольные работы
1	Повторение	4	Входная к.р.
2	Дроби и проценты	18	К.р.№1
3	Прямые на плоскости и в пространстве	9	К.р.№2

4	Десятичные дроби	11	К.р.№3
5	Действия с десятичными дробями	24	К.р.№4
6	Окружность	11	К.р.№5
7	Отношения и проценты	15	К.р.№6
8	Выражения, формулы, уравнения	15	К.р.№7
9	Симметрия	6	К.р.№8
10	Целые числа	15	К.р.№9
11	Рациональные числа	15	К.р.№10
12	Многоугольники и многогранники	8	К.р.№11
13	Множества. Комбинаторика	8	
14	Повторение	16	К.р.№12
Всего		175	

АЛГЕБРА

7 класс (3 часа в неделю, всего 105 часов)

№	Наименование разделов (тем)	Количество часов	Контрольные работы
1	Повторение.	5	Входная к.р.
2	Дроби и проценты	13	К.р №1
3	Прямая и обратная пропорциональность	11	К.р №2
4	Введение в алгебру	11	К.р №3
5	Уравнения	11	К.р №4
6	Координаты и графики	8	К.р №5
7	Свойства степени с натуральным показателем	11	К.р №6
8	Многочлены	13	К.р №7
9	Разложение многочленов на множители	13	К.р №8
10	Частота и вероятность	4	К.р №9
11	Повторение	5	К.р 10
Итого		105	11
8 класс (3 часа в неделю, всего 105 часов)			

1	Повторение	5	Входная к.р.
2	Алгебраические дроби	25	К.р №1,2
3	Квадратные корни	16	К.р №3
4	Квадратные уравнения	20	К.р №4
5	Системы уравнений	18	К.р №5
6	Функции	12	К.р №6
7	Вероятность и статистика	5	К.р №7
8	Повторение	4	К.р №8
Итого		105	8
9 класс (3 часа в неделю, всего 102 часа)			
1	Повторение	5	Входная к.р.
2	Неравенства	18	К.р. № 1
3	Квадратичная функция	19	К.р. № 2
4	Уравнения и системы уравнений	24	К.р. № 3, К.р №4
5	Арифметическая и геометрическая прогрессии	17	К.р. № 5
6	Статистические исследования. Комбинаторика	6	
7	Повторение	13	К.р. № 6
Итого		102	7

Геометрия

7 класс (2 часа в неделю, всего 70 часов)

№	Наименование разделов (тем)	Количество часов	Контрольные работы
1.	Начальные геометрические сведения	10	К.р. №1
2.	Треугольники	18	К.р. №2
3.	Параллельные прямые	11	К.р. №3
4.	Соотношения между сторонами и углами треугольника	21	К.р. №4, К.р. №5
5.	Повторение	10	Итоговый тест
Итого		70	5
8 класс (2 часа в неделю, всего 70 часов)			
1.	Четырехугольники	14	К.р. №1
2.	Площадь	13	К.р. №2
3.	Подобные треугольники	20	К.р. №3, К.р. №4
4.	Окружность	17	К.р. №5
5.	Повторение	6	Итоговый тест
Итого		70	5
9 класс (2 часа в неделю, всего 68 часов)			
1.	Векторы.	12	К.р. №1
2.	Метод координат.	10	К.р. №2
3.	Соотношения между сторонами и углами треугольника. Скалярное произведение векторов.	15	К.р. №3
4.	Длина окружности и площадь круга.	10	К.р. №4
5.	Движения.	6	К.р. №5
6.	Повторение.	15	К.р. №6
Итого		68	6

8. Описание учебно-методического и материально-технического обеспечения образовательного процесса по предмету «Математика»

Оснащение процесса обучения математике обеспечено библиотечным фондом, печатными пособиями, а также информационно-коммуникативными средствами, экранно-звуковыми пособиями, техническими средствами обучения, учебно-практическим оборудованием.

1. Библиотечный фонд

- нормативные документы: Стандарт по математике, Примерная программа основного общего образования по математике,
- комплекты учебников, рекомендованных или допущенных Министерством образования и науки Российской Федерации по математике для 5-6 классов, по алгебре и геометрии для 7-9 классов,
- научная, научно-популярная, историческая литература, учебная литература, необходимая для подготовки докладов, сообщений, рефератов, творческих работ,
- пособия для подготовки и/или проведения государственной аттестации по математике за курс основной школы,
- справочные пособия (энциклопедии, словари, справочники по математике и т.п.),
- методические пособия для учителя.

2. Печатные пособия

- таблицы по математике для 5-6 классов, по алгебре и геометрии для 7-9 классов, в которых представлены правила действий с числами, таблицы метрических мер, основные сведения о плоских и пространственных геометрических фигурах, основные математические формулы, соотношения, законы, графики функций,

3. Информационные средства

- мультимедийные обучающие программы и электронные учебные издания по основным разделам курса математики, ориентированные на систему дистанционного обучения либо имеющие проблемно-тематический характер и обеспечивают дополнительные условия для изучения отдельных тем и разделов Стандарта,
- электронная база данных для создания тематических и итоговых разноуровневых тренировочных и проверочных материалов для организации фронтальной и индивидуальной работы. Эти пособия предоставляют техническую возможность построения системы текущего и итогового контроля уровня подготовки учащихся (в том числе в форме тестового контроля),

5. Технические средства обучения

- мультимедийный компьютер;
- мультимедиапроектор;
- экран (навесной);
- интерактивная доска

6. Учебно-практическое оборудование

- комплект чертёжных инструментов.

7. Учебно-методическое обеспечение.

Литература основная и дополнительная

1. Федеральный государственный образовательный стандарт основного общего образования
2. Примерная программа среднего образования по (предмету)
3. Книга для учителя к УМК Г.В.Дорофеева (математика) и Л.С.Атанасян (геометрия)
4. Г.В.Дорофеев, И.Ф. Шарыгин, С.Б. Суворова. **Математика, 5.** Учебник для общеобразовательных учреждений – Москва. Просвещение.
5. Г.В.Дорофеев, И.Ф. Шарыгин, С.Б. Суворова. **Математика,** Учебник для общеобразовательных учреждений – Москва. Просвещение.

6. Г.В.Дорофеев, С.Б. Суворова, Е.А. Бунимович. **Алгебра, 7.** Учебник для общеобразовательных учреждений – Москва. Просвещение. 2011.
7. Г.В.Дорофеев, С.Б. Суворова, Е.А. Бунимович. **Алгебра, 8** Учебник для общеобразовательных учреждений. – Москва. Просвещение.
8. Г.В.Дорофеев, С.Б. Суворова, Е.А. Бунимович. **Алгебра, 9.** Учебник для общеобразовательных учреждений – Москва. Просвещение.
9. Л.В. Кузнецова, С.С. Минаева Контрольные работы по математике 5-6 класс – Москва. Просвещение.
10. Л.В. Кузнецова, С.С. Минаева Дидактические материалы 5 кл. – Москва. Просвещение.

Геометрия 7-9 классы.

- 1.Геометрия 7-9. Л.С.Атанасян и др.;
- 2.Тесты по геометрии 9 класс к учебнику Л.С. Атанасяна Геометрия 7-9 классы;
- 3.Геометрия тематические тесты 7 класс Т.М. Мищенко, А.Д. Блинков;
4. Геометрия дидактические материалы 7 класс Б.Г. Зив, В.М. Мейлер;
5. Геометрия дидактические материалы 9 класс Б.Г. Зив, В.М. Мейлер;
6. Геометрия 7,8,9 рабочая тетрадь Л.С.Атанасян, В.Ф. Бутузов и др.;
7. Геометрия линейки и геометрия циркуля С.И. Зетель;
8. Поурочные разработки по геометрии 7,8,9 классы.

Интернет ресурсы :

- Министерство образования РФ;
- <http://www.drofa.ru> — сайт издательства «Дрофа»
- <http://www.informika.ru/>;
- <http://www.ed.gov.ru/> ;
- <http://www.edu.ru/>
- <http://uztest.ru>
- <http://4ege.ru>
- Тестирование online: 5 - 11 классы :

<http://www.kokch.kts.ru/cdo/>

- Педагогическая мастерская, уроки в Интернет и многое другое:

<http://teacher.fio.ru>

- Новые технологии в образовании: <http://edu.secna.ru/main/>

9. Планируемые результаты изучения учебного предмета, курса

1. Формирование ИКТ-компетентности обучающихся.

При изучении учебного предмета обучающиеся усовершенствуют приобретённые на первой ступени *навыки работы с информацией* и пополнят их. Они смогут работать с текстами, преобразовывать и интерпретировать содержащуюся в них информацию, в том числе:

- систематизировать, сопоставлять, анализировать, обобщать и интерпретировать информацию, содержащуюся в готовых информационных объектах;

- выделять главную и избыточную информацию, выполнять смысловое свёртывание выделенных фактов, мыслей; представлять информацию в сжатой словесной форме (в виде плана или тезисов) и в наглядно-символической форме (в виде таблиц, графических схем и диаграмм, карт понятий — концептуальных диаграмм, опорных конспектов);

- заполнять и дополнять таблицы, схемы, диаграммы, тексты.

Обучающиеся усовершенствуют навык *поиска информации* в компьютерных и некомпьютерных источниках информации, приобретут навык формулирования запросов и опыт использования поисковых машин. Они научатся осуществлять поиск информации в Интернете, школьном информационном пространстве, базах данных и на персональном компьютере с использованием поисковых сервисов, строить поисковые запросы в зависимости от цели запроса и анализировать результаты поиска.

Обучающиеся приобретут потребность поиска дополнительной информации для решения учебных задач и самостоятельной познавательной деятельности; освоят эффективные приёмы поиска, организации и хранения информации на персональном компьютере, в информационной среде учреждения и в Интернете; приобретут первичные навыки формирования и организации собственного информационного пространства.

Они усовершенствуют умение передавать информацию в устной форме, сопровождаемой аудиовизуальной поддержкой, и в письменной форме гипермедиа (т. е. сочетания текста, изображения, звука, ссылок между разными информационными компонентами).

Обучающиеся смогут использовать информацию для установления причинно-следственных связей и зависимостей, объяснений и доказательств фактов в различных учебных и практических ситуациях, ситуациях моделирования и проектирования.

Выпускники получают возможность научиться строить умозаключения и принимать решения на основе самостоятельно полученной информации, а также освоить опыт критического отношения к получаемой информации на основе её сопоставления с информацией из других источников и с имеющимся жизненным опытом.

2. Основы учебно-исследовательской и проектной деятельности.

В ходе изучения всех учебных предметов обучающиеся *приобретут опыт проектной деятельности* как особой формы учебной работы, способствующей воспитанию самостоятельности, инициативности, ответственности, повышению мотивации и эффективности учебной деятельности; в ходе реализации исходного замысла на практическом уровне овладеют умением выбирать адекватные стоящей задаче средства, принимать решения, в том числе и в ситуациях неопределённости. Они получают возможность развить способность к разработке нескольких вариантов решений, к поиску нестандартных решений, поиску и осуществлению наиболее приемлемого решения.

В ходе планирования и выполнения учебных исследований обучающиеся освоят умение *оперировать гипотезами* как отличительным инструментом научного рассуждения, приобретут опыт решения интеллектуальных задач на основе мысленного построения различных предположений и их последующей проверки.

В результате целенаправленной учебной деятельности, осуществляемой в формах *учебного исследования, учебного проекта*, в ходе освоения *системы научных понятий* у выпускников будут заложены:

- потребность вникать в суть изучаемых проблем, ставить вопросы, затрагивающие основы знаний, личный, социальный, исторический жизненный опыт;
- основы критического отношения к знанию, жизненному опыту;
- основы ценностных суждений и оценок;
- уважение к величию человеческого разума, позволяющего преодолевать невежество и предрассудки, развивать теоретическое знание, продвигаться в установлении взаимопонимания между отдельными людьми и культурами;
- основы понимания принципиальной ограниченности знания, существования различных точек зрения, взглядов, характерных для разных социокультурных сред и эпох.

3. Предметные результаты обучения.

Результаты обучения представлены к уровню подготовки и задают систему итоговых результатов обучения, которых должны достигать все учащиеся, оканчивающие основную школу, и достижение которых является обязательным условием положительной аттестации ученика за курс основной школы. Эти требования структурированы по трем компонентам: *«знать/понимать»*, *«уметь»*, *«использовать приобретенные знания и умения в практической деятельности и повседневной жизни»*. При этом последние два компонента представлены отдельно по каждому из разделов содержания.

Изучение математики в основной школе дает возможность обучающимся достичь следующих результатов развития:

1) в личностном направлении:

- умение ясно, точно, грамотно излагать свои мысли в устной и письменной речи, понимать смысл поставленной задачи, выстраивать аргументацию, приводить примеры и контрпримеры;
- критичность мышления, умение распознавать логически некорректные высказывания, отличать гипотезу от факта;
- представление о математической науке как сфере человеческой деятельности, об этапах ее развития, о ее значимости для развития цивилизации;
- креативность мышления, инициатива, находчивость, активность при решении математических задач;
- умение контролировать процесс и результат учебной математической деятельности;
- способность к эмоциональному восприятию математических объектов, задач, решений, рассуждений;

2) в метапредметном направлении:

- первоначальные представления об идеях и о методах математики как универсальном языке науки и техники, средстве моделирования явлений и процессов;
- умение видеть математическую задачу в контексте проблемной ситуации в других дисциплинах, в окружающей жизни;
- умение находить в различных источниках информацию, необходимую для решения математических проблем, представлять ее в понятной форме, принимать решение в условиях неполной и избыточной, точной и вероятностной информации;
- умение понимать и использовать математические средства наглядности (графики, диаграммы, таблицы, схемы и др.) для иллюстрации, интерпретации, аргументации;
- умение выдвигать гипотезы при решении учебных задач, понимать необходимость их проверки;
- умение применять индуктивные и дедуктивные способы рассуждений, видеть различные стратегии решения задач;
- понимание сущности алгоритмических предписаний и умение действовать в соответствии с предложенным алгоритмом;
- умение самостоятельно ставить цели, выбирать и создавать алгоритмы для решения учебных математических проблем;
- умение планировать и осуществлять деятельность, направленную на решение задач исследовательского характера;

3) в предметном направлении:

- овладение базовым понятийным аппаратом по основным разделам содержания, представление об основных изучаемых понятиях (число, геометрическая фигура, уравнение, функция, вероятность) как важнейших математических моделях, позволяющих описывать и изучать реальные процессы и явления;

- умение работать с математическим текстом (анализировать, извлекать необходимую информацию), грамотно применять математическую терминологию и символику, использовать различные языки математики;

- умение проводить классификации, логические обоснования, доказательства математических утверждений;

- умение распознавать виды математических утверждений (аксиомы, определения, теоремы и др.), прямые и обратные теоремы;

- развитие представлений о числе и числовых системах от натуральных до действительных чисел, овладение навыками устных, письменных, инструментальных вычислений;

- овладение символьным языком алгебры, приемами выполнения тождественных преобразований рациональных выражений, решения уравнений, систем уравнений, неравенств и систем неравенств, умение использовать идею координат на плоскости для интерпретации уравнений, неравенств, систем, умение применять алгебраические преобразования, аппарат уравнений и неравенств для решения задач из различных разделов курса;

- овладение системой функциональных понятий, функциональным языком и символикой, умение на основе функционально-графических представлений описывать и анализировать реальные зависимости;

- овладение основными способами представления и анализа статистических данных; наличие представлений о статистических закономерностях в реальном мире и о различных способах их изучения, о вероятностных моделях;

- овладение геометрическим языком, умение использовать его для описания предметов окружающего мира, развитие пространственных представлений и изобразительных умений, приобретение навыков геометрических построений;

- усвоение систематических знаний о плоских фигурах и их свойствах, а также на наглядном уровне — о простейших пространственных телах, умение применять систематические знания о них для решения геометрических и практических задач;

- умения измерять длины отрезков, величины углов, использовать формулы для нахождения периметров, площадей и объемов геометрических фигур;

- умение применять изученные понятия, результаты, методы для решения задач практического характера и задач из смежных дисциплин

с использованием при необходимости справочных материалов, калькулятора, компьютера.

Математика. Алгебра. Геометрия.

Натуральные числа. Дроби. Рациональные числа

Выпускник научится:

- понимать особенности десятичной системы счисления;
- оперировать понятиями, связанными с делимостью натуральных чисел;
- выражать числа в эквивалентных формах, выбирая наиболее подходящую в зависимости от конкретной ситуации;
- сравнивать и упорядочивать рациональные числа;
- выполнять вычисления с рациональными числами, сочетая устные и письменные приёмы вычислений, применение калькулятора;
- использовать понятия и умения, связанные с пропорциональностью величин, процентами, в ходе решения математических задач и задач из смежных предметов, выполнять несложные практические расчёты.

Выпускник получит возможность:

- познакомиться с позиционными системами счисления с основаниями, отличными от 10;
- углубить и развить представления о натуральных числах и свойствах делимости;
- научиться использовать приёмы, рационализирующие вычисления, приобрести привычку контролировать вычисления, выбирая подходящий для ситуации способ.

Действительные числа

Выпускник научится:

- использовать начальные представления о множестве действительных чисел;
- оперировать понятием квадратного корня, применять его в вычислениях.

Выпускник получит возможность:

- развить представление о числе и числовых системах от натуральных до действительных чисел; о роли вычислений в практике;
- развить и углубить знания о десятичной записи действительных чисел (периодические и непериодические дроби).

Измерения, приближения, оценки

Выпускник научится:

- использовать в ходе решения задач элементарные представления, связанные с приближёнными значениями величин.

Выпускник получит возможность:

- понять, что числовые данные, которые используются для характеристики объектов окружающего мира, являются преимущественно приближёнными, что по записи приближённых значений, содержащихся в информационных источниках, можно судить о погрешности приближения;
- понять, что погрешность результата вычислений должна быть соизмерима с погрешностью исходных данных.

Алгебраические выражения

Выпускник научится:

- оперировать понятиями «тождество», «тождественное преобразование», решать задачи, содержащие буквенные данные; работать с формулами;

- выполнять преобразования выражений, содержащих степени с целыми показателями и квадратные корни;

- выполнять тождественные преобразования рациональных выражений на основе правил действий над многочленами и алгебраическими дробями;

- выполнять разложение многочленов на множители.

Выпускник получит возможность научиться:

- *выполнять многошаговые преобразования рациональных выражений, применяя широкий набор способов и приёмов;*

- *применять тождественные преобразования для решения задач из различных разделов курса (например, для нахождения наибольшего/наименьшего значения выражения).*

Уравнения

Выпускник научится:

- решать основные виды рациональных уравнений с одной переменной, системы двух уравнений с двумя переменными;

- понимать уравнение как важнейшую математическую модель для описания и изучения разнообразных реальных ситуаций, решать текстовые задачи алгебраическим методом;

- применять графические представления для исследования уравнений, исследования и решения систем уравнений с двумя переменными.

Выпускник получит возможность:

- *овладеть специальными приёмами решения уравнений и систем уравнений; уверенно применять аппарат уравнений для решения разнообразных задач из математики, смежных предметов, практики;*

- *применять графические представления для исследования уравнений, систем уравнений, содержащих буквенные коэффициенты.*

Неравенства

Выпускник научится:

- понимать и применять терминологию и символику, связанные с отношением неравенства, свойства числовых неравенств;

- решать линейные неравенства с одной переменной и их системы; решать квадратные неравенства с опорой на графические представления;

- применять аппарат неравенств для решения задач из различных разделов курса.

Выпускник получит возможность научиться: разнообразным приёмам доказательства неравенств; уверенно применять аппарат неравенств для решения разнообразных математических задач и задач из смежных предметов, практики;

- *применять графические представления для исследования неравенств, систем неравенств, содержащих буквенные коэффициенты.*

Основные понятия. Числовые функции

Выпускник научится:

- понимать и использовать функциональные понятия и язык (термины, символические обозначения);
- строить графики элементарных функций; исследовать свойства числовых функций на основе изучения поведения их графиков;
- понимать функцию как важнейшую математическую модель для описания процессов и явлений окружающего мира, применять функциональный язык для описания и исследования зависимостей между физическими величинами.

Выпускник получит возможность научиться:

- проводить исследования, связанные с изучением свойств функций, в том числе с использованием компьютера; на основе графиков изученных функций строить более сложные графики (кусочно-заданные, с «выколотыми» точками и т. п.);
- использовать функциональные представления и свойства функций для решения математических задач из различных разделов курса.

Числовые последовательности

Выпускник научится:

- понимать и использовать язык последовательностей (термины, символические обозначения);
- применять формулы, связанные с арифметической и геометрической прогрессией, и аппарат, сформированный при изучении других разделов курса, к решению задач, в том числе с контекстом из реальной жизни.

Выпускник получит возможность научиться:

- решать комбинированные задачи с применением формул n -го члена и суммы первых n членов арифметической и геометрической прогрессии, применяя при этом аппарат уравнений и неравенств;
- понимать арифметическую и геометрическую прогрессию как функции натурального аргумента; связывать арифметическую прогрессию с линейным ростом, геометрическую — с экспоненциальным ростом.

Описательная статистика

Выпускник научится использовать простейшие способы представления и анализа статистических данных.

Выпускник получит возможность приобрести первоначальный опыт организации сбора данных при проведении опроса общественного мнения, осуществлять их анализ, представлять результаты опроса в виде таблицы, диаграммы.

Случайные события и вероятность

Выпускник научится находить относительную частоту и вероятность случайного события.

Выпускник получит возможность приобрести опыт проведения случайных экспериментов, в том числе с помощью компьютерного моделирования, интерпретации их результатов.

Комбинаторика

Выпускник научится решать комбинаторные задачи нахождение числа объектов или комбинаций.

Выпускник получит возможность научиться некоторым специальным приёмам решения комбинаторных задач.

Наглядная геометрия

Выпускник научится:

- распознавать на чертежах, рисунках, моделях и в окружающем мире плоские и пространственные геометрические фигуры;
- распознавать развёртки куба, прямоугольного параллелепипеда, правильной пирамиды, цилиндра и конуса;
- строить развёртки куба и прямоугольного параллелепипеда;
- определять по линейным размерам развёртки фигуры линейные размеры самой фигуры и наоборот;
- вычислять объём прямоугольного параллелепипеда.

Выпускник получит возможность:

- научиться вычислять объёмы пространственных геометрических фигур, составленных из прямоугольных параллелепипедов;
- углубить и развить представления о пространственных геометрических фигурах;
- научиться применять понятие развёртки для выполнения практических расчётов.

Геометрические фигуры

Выпускник научится:

- пользоваться языком геометрии для описания предметов окружающего мира и их взаимного расположения;
- распознавать и изображать на чертежах и рисунках геометрические фигуры и их конфигурации;
- находить значения длин линейных элементов фигур и их отношения, градусную меру углов от 0° до 180° , применяя определения, свойства и признаки фигур и их элементов, отношения фигур (равенство, подобие, симметрии, поворот, параллельный перенос);
- оперировать с начальными понятиями тригонометрии и выполнять элементарные операции над функциями углов;
- решать задачи на доказательство, опираясь на изученные свойства фигур и отношений между ними и применяя изученные методы доказательств;
- решать несложные задачи на построение, применяя основные алгоритмы построения с помощью циркуля и линейки;
- решать простейшие планиметрические задачи в пространстве.

Выпускник получит возможность:

- овладеть методами решения задач на вычисления и доказательства: методом от противного, методом подобия, методом перебора вариантов и методом геометрических мест точек;

- *приобрести опыт применения алгебраического и тригонометрического аппарата и идей движения при решении геометрических задач;*
- *овладеть традиционной схемой решения задач на построение с помощью циркуля и линейки: анализ, построение, доказательство и исследование;*
- *научиться решать задачи на построение методом геометрического места точек и методом подобия;*
- *приобрести опыт исследования свойств планиметрических фигур с помощью компьютерных программ;*
- *приобрести опыт выполнения проектов по темам «Геометрические преобразования на плоскости», «Построение отрезков по формуле».*

Измерение геометрических величин

Выпускник научится:

- использовать свойства измерения длин, площадей и углов при решении задач на нахождение длины отрезка, длины окружности, длины дуги окружности, градусной меры угла;
- вычислять площади треугольников, прямоугольников, параллелограммов, трапеций, кругов и секторов;
- вычислять длину окружности, длину дуги окружности;
- вычислять длины линейных элементов фигур и их углы, используя формулы длины окружности и длины дуги окружности, формулы площадей фигур;
- решать задачи на доказательство с использованием формул длины окружности и длины дуги окружности, формул площадей фигур;
- решать практические задачи, связанные с нахождением геометрических величин (используя при необходимости справочники и технические средства).

Выпускник получит возможность научиться:

- *вычислять площади фигур, составленных из двух или более прямоугольников, параллелограммов, треугольников, круга и сектора;*
- *вычислять площади многоугольников, используя отношения равновеликости и равносоставленности;*
- *применять алгебраический и тригонометрический аппарат и идеи движения при решении задач на вычисление площадей многоугольников.*

Координаты

Выпускник научится:

- вычислять длину отрезка по координатам его концов; вычислять координаты середины отрезка;
- использовать координатный метод для изучения свойств прямых и окружностей.

Выпускник получит возможность:

- *овладеть координатным методом решения задач на вычисления и доказательства;*
- *приобрести опыт использования компьютерных программ для анализа частных случаев взаимного расположения окружностей и прямых;*

• *приобрести опыт выполнения проектов на тему «Применение координатного метода при решении задач на вычисления и доказательства».*

Векторы

Выпускник научится:

• оперировать с векторами: находить сумму и разность двух векторов, заданных геометрически, находить вектор, равный произведению заданного вектора на число;

• находить для векторов, заданных координатами: длину вектора, координаты суммы и разности двух и более векторов, координаты произведения вектора на число, применяя при необходимости сочетательный, переместительный и распределительный законы;

• вычислять скалярное произведение векторов, находить угол между векторами, устанавливать перпендикулярность прямых.

Выпускник получит возможность:

• *овладеть векторным методом для решения задач на вычисления и доказательства;*

• *приобрести опыт выполнения проектов на тему «применение векторного метода при решении задач на вычисления и доказательства».*