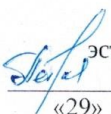
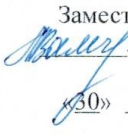



ЧАСТНОЕ ОБЩЕОБРАЗОВАТЕЛЬНОЕ УЧРЕЖДЕНИЕ
«ОБЩЕОБРАЗОВАТЕЛЬНАЯ ГИМНАЗИЯ «АЛЬБЕРТИНА»

Рассмотрено на МО учителей художественно- эстетического блока  Н.Ю.Петрова «29» августа 2018 г.	«СОГЛАСОВАНО» Заместитель директора  Л.В. Мамченкова «30» августа 2018г.	«УТВЕРЖДАЮ» Директор "Гимназии «Альбертина» Е.В. Ольшанская  «30» августа 2018 г.
--	---	--



Адаптированная программа по учебному курсу «Музыка»
для 1 —4 классов

Рабочая программа разработана на основе УМК для 1–4
классов авторов Е.Д.Критской, Г.П.Сергеевой, Т. С.
Шмагиной

Калининград, 2018

1. ПОЯСНИТЕЛЬНАЯ ЗАПИСКА

Программа по предмету «Музыка» для 1-4 классов общеобразовательных учреждений разработана в соответствии с Федеральным государственным образовательным стандартом начального общего образования, примерными программами и основными положениями художественно-педагогической концепции Д.Б.Кабалевского. При создании программы авторы учитывали потребности современного российского общества и возрастные особенности младших школьников. В программе нашли отражение изменившиеся социокультурные условия деятельности современных образовательных учреждений, потребности педагогов-музыкантов в обновлении содержания и новых технологии общего музыкального образования.

ЦЕЛЬ массового музыкального образования и воспитания – **формирование музыкальной культуры как неотъемлемой части духовной культуры школьников** – наиболее полно отражает интересы современного общества в развитии духовного потенциала подрастающего поколения.

ЗАДАЧИ музыкального образования младших школьников:

- воспитание интереса, эмоционально-ценностного отношения и любви к музыкальному искусству, художественного вкуса, нравственных и эстетических чувств: любви к ближнему, к своему народу, к Родине; уважения к истории, традициям, музыкальной культуре разных народов мира на основе постижения учащимися музыкального искусства во всём многообразии его форм и жанров;
- воспитание чувства музыки как основы музыкальной грамотности;
- развитие образно-ассоциативного мышления детей, музыкальной памяти и слуха на основе активного, прочувствованного и осознанного восприятия лучших образцов мировой музыкальной культуры прошлого и настоящего;
- накопление тезауруса – багажа музыкальных впечатлений, интонационно-образного словаря, первоначальных знаний музыки и о музыке, формирование опыта музицирования, хорового исполнительства на основе развития певческого голоса, творческих способностей в различных видах музыкальной деятельности.

2. ОБЩАЯ ХАРАКТЕРИСТИКА ПРЕДМЕТА

Содержание программы базируется на художественно-образном, нравственно-эстетическом постижении младшими школьниками основных пластов мирового музыкального искусства: фольклора, музыки религиозной традиции, произведений композиторов-классиков (золотой фонд), современной академической и популярной музыки. Приоритетным в данной программе является введение ребёнка в мир музыки через интонации, темы и образы русской музыкальной культуры – «от родного порога», по выражению народного художника России Б.М.Неменского, в мир культуры других народов. Это оказывает позитивное влияние на формирование семейных ценностей, составляющих духовное и нравственное богатство культуры и искусства народа. Освоение образцов музыкального фольклора как синкретичного искусства разных народов мира, в котором находят отражение факты истории, отношение человека к родному краю, его природе, труду людей, предполагает изучение основных фольклорных жанров, народных обрядов, обычаев и традиций, изустных и письменных форм бытования музыки как истоков творчества композиторов-классиков. Включение в программу музыки религиозной традиции базируются на культурологическом подходе, который даёт возможность учащимся осваивать духовно-нравственные ценности как неотъемлемую часть мировой музыкальной культуры.

Программа направлена на постижение закономерностей возникновения и развития музыкального искусства в его связях с жизнью, разнообразия форм его проявления и бытования в окружающем мире, специфики воздействия на духовный мир человека на основе проникновения в интонационно-временную природу музыки, её жанрово-стилистические особенности. При этом надо отметить, что занятия музыкой и достижение предметных результатов ввиду специфики искусства неотделимы от достижения личностных и метапредметных результатов.

Критерии отбора музыкального материала в данную программу заимствованы из концепции Д.Б.Кабалевского – это художественная ценность музыкальных произведений, их воспитательная значимость и педагогическая целесообразность.

Основными **методическими принципами** программы являются: увлеченность, триединство деятельности композитора-исполнителя-слушателя, «тождество и контраст», интонационность, опора на отечественную музыкальную культуру.

Освоение музыкального материала, включенного в программу с этих позиций, формирует музыкальную культуру младших школьников, воспитывает их музыкальный вкус.

Виды музыкальной деятельности разнообразны и направлены на реализацию принципов развивающего обучения в массовом музыкальном образовании и воспитании. Постигание одного и того же музыкального произведения подразумевает различные формы общения ребёнка с музыкой. В исполнительскую деятельность входят: хоровое, ансамблевое и сольное пение; пластическое интонирование и музыкально-ритмические движения; игра на детских музыкальных инструментах; инсценирование песен, сказок, музыкальных пьес программного характера; освоение элементов музыкальной грамоты как средства фиксации музыкальной речи.

Помимо этого, дети проявляют творческое начало в размышлениях о музыке, импровизациях (речевой, вокальной, ритмической, пластической); в рисунках на темы любимых музыкальных произведений, эскизах костюмов и декораций к операм, балетам, музыкальным спектаклям; в составлении художественных коллажей, поэтических дневников, программ концертов; в подборе музыкальных коллекций в домашнюю фонотеку; в создании рисованных мультфильмов, озвученных знакомой музыкой, небольших литературных сочинений о музыке, музыкальных инструментах, музыкантах и др.

В целом эмоциональное восприятие музыки, размышление о ней и воплощение образного содержания в исполнении дают возможность овладевать приёмами сравнения, анализа, обобщения, классификации различных явлений музыкального искусства, что формирует у младших школьников **универсальные учебные действия**.

Структуру программы составляют разделы, в которых обозначены основные содержательные линии, указаны музыкальные произведения. Названия разделов

являются выражением художественно-педагогической идеи блока уроков, четверти, года. Занятия в 1 классе носят пропедевтический, вводный характер и предполагают знакомство детей с музыкой в широком жизненном контексте.

Творческий подход учителя музыки к данной программе – залог успеха его музыкально-педагогической деятельности.

3. МЕСТО УЧЕБНОГО ПРЕДМЕТА В УЧЕБНОМ ПЛАНЕ

Программа основного общего образования по музыке составлена в соответствии с количеством часов, указанным в учебном плане «Гимназия «Альбертина». Предмет «Музыка» изучается в 1-4 классах в объёме не менее 135 часов (33 часа в 1 классе, по 34 часа – во 2-4 классах).

4. ЦЕННОСТНЫЕ ОРИЕНТИРЫ СОДЕРЖАНИЯ УЧЕБНОГО ПРЕДМЕТА

Уроки музыки, как и художественное образование в целом, предоставляя детям возможности для культурной и творческой деятельности, позволяют сделать более динамичной и плодотворной взаимосвязь образования, культуры и искусства.

Освоение музыки как духовного наследия человечества предполагает формирование опыта эмоционально-образного восприятия, начальное овладение различными видами музыкально-творческой деятельности, приобретение знаний и умений, овладение универсальными учебными действиями, что становится фундаментом обучения на дальнейших ступенях общего образования, обеспечивает введение учащихся в мир искусства и понимание неразрывной связи музыки и жизни.

Внимание на музыкальных занятиях акцентируется на личностном развитии, нравственно-эстетическом воспитании, формировании культуры мировосприятия младших школьников через эмпатию, идентификацию, эмоционально-эстетический отклик на музыку. Уже на начальном этапе постижения музыкального искусства младшие школьники понимают, что музыка открывает перед ними возможности для познания чувств и мыслей человека, его духовно-нравственного становления, развивает способность сопереживать, встать на позицию другого человека, вести диалог, участвовать в обсуждении значимых для человека явлений жизни и искусства,

продуктивно сотрудничать со сверстниками и взрослыми. Это способствует формированию интереса и мотивации к дальнейшему овладению различными видами музыкальной деятельности и организации своего культурно-познавательного досуга.

Содержание обучения ориентировано на целенаправленную организацию и планомерное формирование музыкальной учебной деятельности, способствующей **личностному, коммуникативному, познавательному и социальному развитию** растущего человека. Предмет «Музыка», **развивая умение учиться**, призван формировать у ребёнка современную картину мира.

5. ЛИЧНОСТНЫЕ, МЕТАПРЕДМЕТНЫЕ И ПРЕДМЕТНЫЕ РЕЗУЛЬТАТЫ ОСВОЕНИЯ УЧЕБНОГО ПРЕДМЕТА

В результате изучения курса «Музыка» в начальной школе должны быть достигнуты определённые результаты.

Личностные результаты отражаются в индивидуальных качественных свойствах учащихся, которые они должны приобрести в процессе освоения учебного предмета «Музыка»:

- чувство гордости за свою Родину, российский народ и историю России, осознание своей этнической и национальной принадлежности на основе изучения лучших образцов фольклора, шедевров музыкального наследия русских композиторов, музыки Русской православной церкви, различных направлений современного музыкального искусства России;
- целостный, социально ориентированный взгляд на мир в его органичном единстве и разнообразии природы, культур, народов и религий на основе сопоставления произведений русской музыки и музыки других стран, народов, национальных стилей;
- умение наблюдать за разнообразными явлениями жизни и искусства в учебной и внеурочной деятельности, их понимание и оценка – умение ориентироваться в культурном многообразии окружающей действительности, участие в музыкальной жизни класса, школы, города и др.;

- уважительное отношение к культуре других народов; сформированность эстетических потребностей, ценностей и чувств;
- развитие мотивов учебной деятельности и личностного смысла учения; овладение навыками сотрудничества с учителем и сверстниками;
- ориентация в культурном многообразии окружающей действительности, участие в музыкальной жизни класса, школы, города и др.
- формирование этических чувств доброжелательности и эмоционально-нравственной отзывчивости, понимания и сопереживания чувствам других людей;
- развитие музыкально-эстетического чувства, проявляющего себя в эмоционально-ценностном отношении к искусству, понимании его функций в жизни человека и общества.

Метапредметные результаты характеризуют уровень сформированности УУД учащихся, проявляющихся в познавательной и практической деятельности:

- овладение способностями принимать и сохранять цели и задачи учебной деятельности, поиска средств её осуществления в разных формах и видах музыкальной деятельности;
- освоение способов решения проблем творческого и поискового характера в процессе восприятия, исполнения, оценки музыкальных сочинений;
- формирование умения планировать, контролировать и оценивать учебные действия в соответствии с поставленной задачей и условием её реализации в процессе познания содержания музыкальных образов; определять наиболее эффективные способы достижения результата в исполнительской и творческой деятельности;
- продуктивное сотрудничество (общение, взаимодействие) со сверстниками при решении различных музыкально-творческих задач на уроках музыки, во внеурочной и внешкольной музыкально-эстетической деятельности;
- освоение начальных форм познавательной и личностной рефлексии; позитивная самооценка своих музыкально-творческих возможностей;

- овладение навыками смыслового прочтения содержания «текстов» различных музыкальных стилей и жанров в соответствии с целями и задачами деятельности;
- приобретении умения осознанного построения речевого высказывания о содержании, характере, особенностях языка музыкальных произведений разных эпох, творческих направлений в соответствии с задачами коммуникации;
- формирование у младших школьников умения составлять тексты, связанные с размышлениями о музыке и личностной оценкой её содержания, в устной и письменной форме;
- овладение логическими действиями сравнения, анализа, синтеза, обобщения, установления аналогий в процессе интонационно-образного и жанрового, стилевого анализа музыкальных сочинений и других видов музыкально-творческой деятельности;
- умение осуществлять информационную, познавательную и практическую деятельность с использованием различных средств информации и коммуникации (включая пособия на электронных носителях, обучающие музыкальные программы, цифровые образовательные ресурсы, мультимедийные презентации, работу с интерактивной доской и др.)

Предметные результаты изучения музыки отражают опыт учащихся в музыкально-творческой деятельности:

- формирование представления о роли музыки в жизни человека, в его духовно-нравственном развитии;
- формирование общего представления о музыкальной картине мира;
- знание основных закономерностей музыкального искусства на примере изучаемых музыкальных произведений;
- формирование основ музыкальной культуры родного края, развитие художественного вкуса и интереса к музыкальному искусству и музыкальной деятельности;

- формирование устойчивого интереса к музыке и различным видам (или какому-либо виду) музыкально-творческой деятельности;
- умение воспринимать музыку и выражать своё отношение к музыкальным произведениям;
- умение эмоционально и осознанно относиться к музыке различных направлений: фольклору, музыке религиозной традиции, классической и современной; понимать содержание, интонационно-образный смысл произведений разных жанров и стилей;
- умение воплощать музыкальные образы при создании театрализованных и музыкально-пластических композиций, исполнении вокально-хоровых произведений, в импровизациях.

6. СОДЕРЖАНИЕ КУРСА

Основное содержание курса представлено следующими содержательными линиями: «Музыка в жизни человека», «Основные закономерности музыкального искусства», «Музыкальная картина мира».

Музыка в жизни человека. Истоки возникновения музыки. Рождение музыки как естественное проявление человеческих чувств. Звучание окружающей жизни, природы, настроений, чувств и характера человека.

Обобщённое представление об основных образно-эмоциональных сферах музыки и о многообразии музыкальных жанров и стилей. Песня, танец, марш и их разновидности. Песенность, танцевальность, маршевость. Опера, балет, симфония, концерт, сюита, кантата, мюзикл.

Отечественные народные музыкальные традиции. Народное творчество России. Музыкальный и поэтический фольклор: песни, танцы, действия, обряды, скороговорки, загадки, игры-драматизации. Историческое прошлое в музыкальных образах. Народная и профессиональная музыка. Сочинения отечественных композиторов о Родине. Духовная музыка в творчестве композиторов.

Основные закономерности музыкального искусства. Интонационно-образная природа музыкального искусства. Выразительность и изобразительность в музыке. Интонация как озвученное состояние, выражение эмоций и мыслей.

Интонации музыкальные и речевые. Сходство и различие. Интонация – источник музыкальной речи. Основные средства музыкальной выразительности (мелодия, ритм, темп, динамика, тембр, лад и др.)...

Музыкальная речь как способ общения между людьми, её эмоциональное воздействие. Композитор-исполнитель-слушатель. Особенности музыкальной речи в сочинениях композиторов, её выразительный смысл. Нотная запись как способ фиксации музыкальной речи. Элементы нотной грамоты.

Развитие музыки – сопоставление и столкновение чувств и мыслей человека, музыкальных интонаций, тем, художественных образов. Основные приёмы музыкального развития (повтор и контраст).

Формы построения музыки как обобщённое выражение художественно-образного содержания произведений. Формы одночастные, двух- и трёхчастные, вариации, рондо и др.

Музыкальная картина мира. Интонационное богатство музыкального мира. Общие представления о музыкальной жизни страны. Детские хоровые и инструментальные коллективы, ансамбли песни и танца. Выдающиеся исполнительские коллективы (хоровые, симфонические). Музыкальные театры. Конкурсы и фестивали музыкантов. Музыка для детей: радио и телепередачи, видеофильмы, звукозаписи (CD-DVD).

Различные виды музыки: вокальная, инструментальная, сольная, хоровая, оркестровая. Певческие голоса: детские, женские, мужские. Хоры: детский, женский, мужской, смешанный. Музыкальные инструменты. Оркестры: симфонический, духовой, народных инструментов.

Народное и профессиональное музыкальное творчество разных стран мира. Многообразие этнокультурных, исторически сложившихся традиций. Региональные музыкально-поэтические традиции: содержание, образная сфера и музыкальный язык.

7. ТЕМАТИЧЕСКОЕ ПЛАНИРОВАНИЕ С ОПРЕДЕЛЕНИЕМ ОСНОВНЫХ ВИДОВ УЧЕБНОЙ ДЕЯТЕЛЬНОСТИ ОБУЧАЮЩИХСЯ.

ТЕМАТИЧЕСКОЕ ПЛАНИРОВАНИЕ

1 класс

Содержание предмета	Основные виды учебной деятельности учащихся
<p>I класс : (33 ч)</p> <p>«Музыка, музыка всюду нам слышна»</p>	
<p>«Нас в школу приглашают задорные звонки...»</p> <p>Звучание окружающей жизни, природы, настроений, чувств и характера человека. Выражение радостных, торжественных чувств в музыке в первый день школьных занятий.</p> <p>Музыкальный материал: Г. Струве, стихи К. Ибряева. «Мы теперь ученики» (пение).</p> <p>«Музыка, музыка всюду нам слышна...»</p> <p>Звучание окружающей жизни, природы, настроений, чувств и характера человека. Музыка окружающего мира. Воплощение в музыке детских фантазий, настроений и чувств.</p> <p>Музыкальный материал: Г. Струве, стихи В. Викторова. «Веселая песенка» (пение).</p> <p>«Я хочу увидеть музыку, я хочу услышать музыку»</p> <p>Звучание окружающей жизни, природы, настроений, чувств и характера человека. Музыка окружающего мира.</p>	<p>Понимать: правила поведения на уроке музыки. Правила пения. Смысл понятий «Композитор – исполнитель – слушатель», муза.</p> <p>Определять: настроение музыки, соблюдать певческую установку, владеть первоначальными певческими навыками. Участвовать: в коллективном пении, эмоционально откликаться на музыкальное произведение.</p> <p>Выражать: свое впечатление в пении, игре или пластике.</p> <p>Музыкальные термины: мелодия и аккомпанемент.</p> <p>Что мелодия – главная мысль музыкального произведения.</p>

Воплощение в музыке (искусстве) образов природы. Музыкально-визуальные ассоциации в восприятии образов природы.

Музыкальный материал: Г. Струве, стихи Н. Соловьевой. «Так уж получилось» (пение).

Краски осени

Истоки возникновения музыки. Отражение темы «золотой осени» в музыке, живописи, поэзии. Нежные, спокойные настроения человека при восприятии ранней осенней поры.

Музыкальный материал: В. Иванников, стихи Т. Башмаковой. «Осенняя сказка» (пение); А. Филиппенко, стихи В. Куковской. «Мы на луг ходили» (пение, музыкально-ритмические движения).

«Что ты рано в гости, осень к нам пришла»

Воплощение в звуках окружающей жизни, природы, настроений. Выражение в музыке грустных, печальных настроений, воплощающих состояние прощания с летом.

Музыкальный материал: П. Чайковский. Ноктюрн, соч. 19 № 4, фрагмент (слушание); В. Николаев, стихи И. Сусидко. «Песенка об осеннем солнышке» (пение, музыкально-ритмические движения); В. Николаев, стихи Н. Алпаровой. «На прогулку под дождём» (пение, музыкально-ритмические движения).

Музыкальное эхо. Песни композиторов для детей

Воплощение в звуках окружающей жизни, природы, настроений. Основные средства музыкальной выразительности – темп. Первое знакомство с теорией музыки. Динамика (громко — тихо). Воплощение в музыке громких и тихих звучаний как подражание эффекту эха.

Понимать: понятия «хоровод», «хор», их общие признаки и различия. Что музыка объединяет музыкальные образы разных стран и народов.

Узнавать: на слух основную часть музыкальных произведений. **Передавать:** настроение музыки в пении.

Выделять: отдельные признаки предмета и объединять по общему признаку.

Давать: определения общего характера музыки, основных средств музыкальной выразительности – темп, динамика (громко — тихо).

Знакомство с творчеством челябинских композиторов: песни Е. Попляновой.

Проявлять эмоциональную отзывчивость, личное отношение при восприятии и исполнении песен.

Исполнять песни (соло, ансамблем, хором), играть на детских элементарных музыкальных инструментах (в ансамбле, в оркестре).

<p>Музыкальный материал: Е. Поплянова, стихи Н. Пикулевой. «Эхо» (пение, игра на детских музыкальных инструментах, театрализация); Е. Поплянова, стихи В. Татарина. «Камышинка-дудочка» (пение, импровизация).</p> <p>«Мои первые в жизни каникулы: будем веселиться»</p> <p>Основные средства музыкальной выразительности – темп. Что такое каникулы? Знакомство с понятием темп в музыке. Темпы быстрые и медленные.</p> <p>Музыкальный материал: М. Мусоргский. «Балет невылупившихся птенцов», из фортепианного цикла «Картинки с выставки» (слушание); Г. Струве, стихи В. Викторова. «Переменка» (пение); повторение песенного материала по выбору учителя (учащихся).</p>	<p>Сравнивать музыкальные и речевые интонации, определять их сходство и различие.</p> <p>Осуществлять первый опыт импровизации и сочинения в пении, игре, пластике.</p> <p>Инсценировать музыкальные образы песен.</p>
<p>«Встанем скорей с друзьями в круг – пора танцевать»</p> <p>Песня, танец, марш и их разновидности. Многообразие танцев. Характерные особенности некоторых танцевальных жанров: вальса (кружение, плавность), польки (оживлённость, задор).</p> <p>Музыкальный материал: Д. Шостакович. «Вальс-шутка» (слушание); А. Спадавеккиа, стихи Е. Шварца. «Добрый жук» (слушание); немецкая народная песня «Потанцуй со мной, дружок» (пение, музыкально-ритмические движения); немецкая народная песня «Гусята» (пение).</p> <p>Ноги сами в пляс пустились</p> <p>Песня, танец, марш и их разновидности. Русская народная пляска, её связь с жизнью и бытом русского народа. Отличительные особенности плясовой и хороводной музыки.</p> <p>Музыкальный материал: «Камаринская» (в исполнении оркестра русских народных инструментов, слушание);</p>	<p>Понимать: название первичных жанров: песня, танец, марш (три кита в музыке»</p> <p>Определять: характер, настроение, жанровую основу песен-попевок. Знать основные инструменты рус.нар.оркестра.</p> <p>Принимать: участие в элементарной импровизации и исполнительской деятельности.</p>

русская народная песня «Во поле береза стояла» (в сольном исполнении, слушание); русская народная песня «Ах вы, сени, обработка» В. Агафонникова (игра на детских музыкальных инструментах).

Русские народные музыкальные инструменты.

Оркестр русских народных муз. инструментов

Музыкальные инструменты: гармошка, баян, балалайка, бубен, свирель, рожок, колокольчики, ложки. Оркестр русских народных инструментов. Знакомство с русскими народными музыкальными инструментами по изображениям, представленным в учебнике. Художественно-выразительные возможности оркестра русских народных инструментов.

Музыкальный материал: русская народная песня «Светит месяц» (в исполнении оркестра русских народных инструментов, слушание); русская народная песня «Во поле береза стояла» (в исполнении оркестра русских народных инструментов, слушание); русская народная песня «Коробейники» (игра на детских музыкальных инструментах)

Марш деревянных солдатиков

Песня, танец, марш и их разновидности. Многообразие маршей. Роль маршевой музыки в жизни человека.

Музыкальный материал: П. Чайковский. "Марш деревянных солдатиков" из «Детского альбома» (слушание); английская народная песня «Встанем в круг» (пение, музыкально-ритмические движения).

«Детский альбом» П.И. Чайковского

Композитор – исполнитель – слушатель. Знакомство с фортепианным циклом П. Чайковского «Детский альбом». Сравнение пьес «Болезнь куклы» и «Новая кукла» на уровне настроений, переживаний, чувств.

Понимать: жанры: марш, песня, танец. Смысл понятий «Композитор – исполнитель – слушатель»

Выявлять: характерные особенности жанров: песни, танца, марша, откликаться на характер музыки пластикой рук, ритмическими хлопками.

Определять и сравнивать: характер, настроение в музыкальных произведениях; определять на слух основные жанры музыки (песня, танец и марш); эмоционально откликнуться

<p>Музыкальный материал: П. Чайковский. «Болельщик куклы», «Новая кукла» из «Детского альбома» (слушание); Г. Струве, стихи В. Семернина. «Маленькая мама» (пение, импровизация)</p> <p>Волшебная страна звуков. В гостях у сказки</p> <p>Музыкальная речь как способ общения между людьми, её эмоциональное воздействие на слушателя. Знакомство с литературно-музыкальной композицией (В. Одоевский. «Городок в табакерке» - А. Лядов. «Музыкальная табакерка»). Обращение внимания на воспитательный аспект, касающийся бережного отношения к музыкальному инструменту.</p> <p>Музыкальный материал: А. Лядов. «Музыкальная табакерка» (слушание); Г. Струве, стихи И. Соловьёвой. «Пёстрый колпачок» (пение, музыкально-ритмические движения); Р. Шуман. «Дед Мороз» из фортепианного цикла «Альбом для юношества», фрагмент (слушание); Г. Вихарева. «Ёлочка любимая» (пение).</p> <p>«Новый год! Новый год! Закружился хоровод</p> <p>Обобщённое представление о многообразии музыкальных жанров: балет. Выражение волшебного новогоднего настроения в музыке балета П. Чайковского «Щелкунчик». Выразительные и изобразительные свойства тембра челесты.</p> <p>Музыкальный материал: П. Чайковский. Вариация II из балета «Щелкунчик», фрагмент (слушание); Г. Струве, стихи Н. Соловьёвой. «Новогодний хоровод» (пение, музыкально-ритмические движения); Г. Вихарева. «Дед Мороз» (пение, музыкально-ритмические движения).</p>	<p>на музыкальное произведение и выразить свое впечатление.</p>
<p>Зимние игры. Рождественские традиции</p> <p>Эмоциональное воздействие музыкальной речи на слушателя. Богатство и выразительность музыкальной</p>	<p>Познакомиться с народными (региональными) традициями празднования Рождества.</p>

речи. Отражение зимних образов природы в музыке. Музыкальная изобразительность в «Вальсе снежных хлопьев» П. Чайковского.

Музыкальный материал: П. Чайковский. «Вальс снежных хлопьев» из балета «Щелкунчик». фрагмент (слушание); Н. Перунов. «Белый пух»; попевка «Мороз, мороз» (пение, импровизация);

М. Красев, стихи С. Вышеславцевой. «Зимняя песенка» (пение).

«Водят ноты хоровод...»

Нотная грамота как способ фиксации музыкальной речи. Элементы нотной грамоты. Система графических знаков для записи музыки. Знакомство с нотной грамотой. Названия нот. Начальные представления о звуковысотности.

Музыкальный материал: В. Герчик, стихи Н. Френкель. «Нотный хоровод» (пение); А.Островский, стихи З. Петровой. «До, ре, ми, фа, соль» (пение).

«Кто-кто в теремочке живёт?»

Музыкальный и поэтический фольклор России. Разыгрывание сюжета русской народной песни «Теремок» с применением детских музыкальных инструментов.

Музыкальный материал: русская народная песня «Теремок», обработка В. Агафонникова (игра на детских музыкальных инструментах).

Весёлый праздник Масленица. Обрядовая народная музыка : игрища, песни-диалоги, песни-хороводы, потешки, заклички и др.

Музыкальный и поэтический фольклор России. Народная и профессиональная музыка. Знакомство с праздником

Слушать произведения народного музыкального искусства по Рождественской тематике, в которых отражены традиции народов

Сравнивать музыкальные и речевые интонации, определять их сходство и различия.

Объяснять контекст музыкальных произведений в традиционных действиях.

Рассказывать о старинных праздниках и обычаях, традиции которых продолжают в жизни родного края.

Разучить и исполнять (по выбору) песни-диалоги, колядки, потешки, заклички и др.

Инсценировать в музыкальных образах рождественские сказки народов, проявлять эмоциональную отзывчивость, личностное отношение к персонажам при восприятии и исполнении ролей.

Обсуждать творческую работу одноклассников и давать оценку своей и их творческой деятельности.

Понимать: зимние образы природы в музыке, музыкальные термины – оркестр, солист, что музыкальные произведения композиторов, рисунки художников, стихотворения поэтов тесно связаны с впечатлениями детей

Масленицы через народное и профессиональное творчество. Сравнение характера музыки «Русская» И. Стравинского и картин «Масленица» Б. Кустодиева, «Петербургские балаганы» А. Бенуа.

Музыкальный материал: И. Стравинский. Русская. Из балета «Петрушка». Фрагмент (слушание); Русская народная песня «Едет Масленица дорогая», «Перед весной» (пение); попевка «Мы давно блинов не ели» (пение, импровизация).

Где живут ноты?

Нотная грамота как способ фиксации музыкальной речи. Элементы нотной грамоты. Система графических знаков для записи музыки. Запись нот-знаков для обозначения музыкальных звуков.

Музыкальный материал: Г. Стуже, стихи Н. Соловьевой. «Песенка о гамме» (пение).

о зиме. Нотная грамота как способ фиксации музыкальной речи. Основы нотной грамоты (названия нот, смысл понятий: скрипичный ключ, ноты, нотный стан).

Различать: тембр музыкального инструмента - скрипки, выделять отдельные признаки предмета и объединять по общему признаку, **Владеть:** способами певческой деятельности: пропевание мелодии, проникнуться чувством сопричастности к природе, добрым отношением к ней.

Участвовать в коллективной творческой деятельности при воплощении различных музыкальных образов.

Весенний вальс

Интонация как внутреннее озвученное состояние, выражение эмоций и отражение мыслей. Весенний вальс как музыкальное поздравление в день 8 Марта.

Музыкальный материал: А. Филиппенко, стихи Т. Волгиной. «Весенний вальс» (пение); Е. Соколова. «Сегодня мамин день» (пение).

Природа просыпается

Интонационно-образная природа музыкального искусства. Выразительность и изобразительность в музыке. Выражение весеннего настроения на картине «Мартовское солнце» К. Юона и в «Песне жаворонка» П. Чайковского: яркие, звонкие, солнечные краски; преобладание мажорного колорита, оживленный темп,

Понимать: закрепление понятий - мелодия и аккомпанемент, что мелодия – главная мысль музыкального произведения. значение термина - ритмический рисунок.

степень понимания роли музыки в жизни человека.

Находить: нужную речевую интонацию.

Владеть: представлениями о музыкальных театрах

Проявлять: личностное отношение при восприятии музыкальных произведений, эмоциональную

светлые регистры.

Музыкальный материал: П. Чайковский. «Песня жаворонка. Из «Детского альбома» (слушание); украинская народная песня «Ой, бежит ручьём вода», обработка К. Волкова (пение, игра на детских музыкальных инструментах); украинская народная песня «Веснянка» (пение).

В детском музыкальном театре. Мюзикл Владимира Сидорова «Сказки дедушки Скрипа» НРЭО

Общие представления о музыкальной жизни страны. Музыкальные театры. Знакомство по изображению с главными участниками детского музыкального театра - артистами, дирижёром, оркестрантами. Правила поведения в театре.

Музыкальный материал: И. Стравинский. «У Петрушки» из балета «Петрушка», фрагмент (слушание); И. Брамс. «Петрушка» (пение, игра на детских музыкальных инструментах, театрализация).

Мелодии и краски весны

Интонационно-образная природа музыкального искусства. Выразительность и изобразительность в музыке. Основные средства музыкальной выразительности – мелодия. Продолжение и развитие темы «Природа просыпается». Светлые, радостные мелодии в музыке («Весенняя песня» В. А. Моцарта, тема «весеннего произрастания» из балета «Весна священная» И. Стравинского) как олицетворение весеннего времени года. Грустные, печальные мелодии в музыке. Их связь с музыкальными образами.

Музыкальный материал: И. Стравинский. Тема «весеннего произрастания». Из балета «Весна священная» (слушание); В. А. Моцарт, стихи Кр. Овербека. «Тоска по

отзывчивость.

Слушать или смотреть Мюзикл Владимира Сидорова «Сказки дедушки Скрипа».

Сравнивать особенности положительных и отрицательных героев сказки.

Различать средства музыкальной выразительности в произведении.

Высказывать свое суждение о средствах музыкальной выразительности, для создания впечатления необычных событий, сказочности, фантастичности в образе героев сказки.

Участвовать в обсуждении особенностей характеристик героев и событий, средств музыкальной выразительности.

Изображать эпических персонажей с помощью разных музыкальных инструментов и выразительных средств.

Обсуждать творческие работы одноклассников и давать оценку своей и их творческой деятельности.

весне» (слушание); П. Чайковский. «Старинная французская песенка» из «Детского альбома» (слушание); В. Николаев, стихи Н. Алпаровой. «Песня ручья» (пение); Я. Дубравин, стихи Е. Руженцева. «Капли и море» (пение).

Мелодии дня

Интонационно-образная природа музыкального искусства. Выразительность и изобразительность в музыке. Восприятие разных времён суток через музыкальные и изобразительные ассоциации. Выражение этих ассоциаций в мелодиях музыкальных произведений.

Музыкальный материал: Р. Шуман. «Май, милый май, скоро ты вновь настанешь!» из фортепианного цикла «Альбом для юности», фрагмент (слушание); В. А. Моцарт, русский текст С. Свириденко. Колыбельная (слушание); С. Прокофьев. «Ходит месяц над лугами» из фортепианного цикла «Детская музыка» (слушание); Е. Поплянова, стихи Н. Пикулевой. «Песенка про двух утят» (пение).

Музыкальные инструменты. Тембры-краски

Музыкальные инструменты. Знакомство с музыкальными инструментами - арфой, флейтой, пианино, скрипкой - по изображению и звучанию. Тембровая специфика этих инструментов.

Музыкальный материал: С. Прокофьев. Тема птички из симфонической сказки «Петя и волк» (соло флейты, слушание); К. Дебюсси. «Лунный свет» из «Бергамаской сюиты» фрагмент (соло арфы, слушание); Н. Римский-Корсаков. Тема Шехеразады из симфонической сюиты «Шехеразада» (соло скрипки, слушание); Е. Тиличеева, стихи А. Гангова. «Догадайся, кто поёт» (пение); Г. Левкодимов, стихи Э. Костиной. «Весёлые инструменты» (пение, игра на детских музыкальных инструментах,

Понимать: названия

профессиональных инструментов – флейта, арфа, фортепиано, выразительные и изобразительные возможности этих инструментов.

Сопоставлять: звучание народных и профессиональных инструментов, выделять отдельные признаки предмета и объединять по общему признаку, передавать настроение музыки в пластическом движении, пении, давать определения общего характера музыки.

Понятие «концерт», исполнитель,

импровизация).

Легко ли стать музыкальным исполнителем?

Общие представления о музыкальной жизни страны. В основе содержания рассказ Н. Носова «Как Незнайка был музыкантом». Методом «от обратного» постигается главный смысл содержания урока: «какие качества необходимы музыканту для достижения намеченного результата».

Музыкальный материал: М. Завалишина, стихи И. Андреевой. «Музыкальная семья» (пение, театрализация).

На концерте

Общие представления о музыкальной жизни страны. Что такое концерт. Участники концерта. Правила поведения на концерте.

Музыкальный материал: Р. Дементьев, стихи И. Векшегоновой. «Необычный концерт» (пение).

«Но на свете почему-то торжествует доброта» (музыка в мультфильмах)

Музыка для детей. Музыка, написанная специально для мультфильмов. Любимые мультфильмы и музыка, которая звучит повседневно в нашей жизни. Роль музыки в мультфильмах. Выражение средствами музыки характеров главных персонажей в мультфильме «Карандаш и ластик».

Музыкальный материал: А. Шнитке. Rondo. Из «Concerto grosso» № 1 для двух скрипок, клавесина, препарированного фортепиано и струнного оркестра (звучит в мультфильме «Карандаш и ластик» из мультсериала «Карусель»), фрагмент (слушание); Б. Савельев, стихи А. Хайта. «Неприятность эту мы переживём» из мультфильма «Лето кота Леопольда»

слушатель

Узнавать: изученные произведения, участвовать в коллективном пении, исполнение ритма, изображение звуковысотности мелодии движением рук, правильно передавать мелодию песни.

(слушание); В. Шаинский, стихи Э. Успенского. «Голубой вагон» из мультфильма «Старуха Шапокляк» (пение); Ю. Тугаринов. «Добрые волшебники» (пение).

«Давайте сочиним оперу»

Обобщённое представление о многообразии музыкальных жанров: опера. Знакомство с понятиями опера, музыкальный образ. В основе содержания идея победы добра над злом, идея коллективного единения в противостоянии злым силам.

Музыкальный материал: В. Алеев, стихи неизвестного автора. «Песня графа Вишенки» из детского спектакля «Чиполлино» (слушание или пение, театрализация); В. Алеев, стихи С. Маршака. «Песня синьора Помидора» из детского спектакля «Чиполлино» (слушание или пение, театрализация); В. Алеев, стихи С. Маршака. «Я – весёлый Чиполлино», заключительный хор из детского спектакля «Чиполлино» (слушание, пение, театрализация).

2 класс

Содержание предмета

Основные виды учебной деятельности учащихся

II класс (34ч.)

«Музыкальная прогулка»

Прогулка Патриотическая песня: Гимн России

Музыкальная прогулка в мир природы. Наблюдения за звучащей природой. Песня - верный спутник музыкальной прогулки. Выявление содержательной общности между музыкой, поэзией и живописью. Повторение: темп.

Познакомиться с термином «гимн».

Определить значение церемониальной музыки в культуре.

Слушать гимн России

Размышлять о средствах выразительности (музыкальных и поэтических).

Участвовать в хоровом исполнении гимнов

«Картинки с выставки»

Музыкальная прогулка в мир волшебных сказок и фантазий. Отражение в музыке впечатлений от выставки рисунков.

Осенины. Традиции народного музицирования: обряды и праздники народов России: игрища, песни-диалоги, песни-хороводы, потешки, заклички и др.

Роль праздников в жизни людей. Календарные праздники. Как исстари встречали осень: праздники Осенины и Госпожинки. Музыкально-театральные атрибуты праздника матушки-Осенины.

Композитор-сказочник Н.А. Римский-Корсаков

Знакомство с творчеством Н. Римского-Корсакова на примере фрагмента «Три чуда» из оперы «Сказка о царе Салтане». Музыкально-зрительные ассоциации в музыке фрагмента.

В оперном театре

Знакомство с жанром оперы (на примере фрагментов из оперы Н. Римского-Корсакова «Садко»). Роль русских народных сказок, былин, песен в творчестве Римского-Корсакова.

Осень: поэт - художник – композитор

Произведения искусства и их создатели - поэты, художники, композиторы. Отражение в произведениях искусства темы осени. Сравнение

региона, школы.

Воплощать характер и настроение гимнов в исполнении.

Понимать жанр «опера», «композитор», «темп»

Размышлять об отечественной музыке, ее характере и средствах выразительности.

Подбирать слова, отражающие содержание музыкальных произведений(словарь эмоций).

Воплощать характер и настроение песен о Родине в своем исполнении на уроках и школьных праздниках.

Воплощать художественно – образное содержание музыки и пении, слове, пластике, рисунке и др.

Закреплять основные термины и понятия музыкального искусства.

Исполнять мелодии с ориентацией на нотную запись.

Расширять запас музыкальных впечатлений в самостоятельной творческой деятельности.

Интонационно осмысленно исполнять сочинения разных жанров и стилей.

Выполнять творческие задания

Распознавать и эмоционально откликаться на выразительные и изобразительные особенности музыки.

Выявлять различные по смыслу музыкальные

настроений и характеров изучаемых произведений.

Весело – грустно

Основные средства музыкальной выразительности: лад. Мажор и минор в музыке как выразители весёлых и грустных настроений. Контраст мажора и минора.

Озорные частушки. Народные песни

Музыкальный и поэтический фольклор России. Знакомство с жанром частушки (происхождение, особенности содержания и исполнения).

интонации. Определять жизненную основу музыкальных произведений.

Воплощать эмоциональные состояния в различных видах музыкально – творческой деятельности: пение, игра на детских элементарных инструментах, импровизация соло, в ансамбле, оркестре, хоре; сочинение.

Соотносить графическую запись музыки с ее жанром и музыкальной речью композитора.

Анализировать выразительные и изобразительные интонации, свойства музыки и их взаимосвязи и взаимодействия.

Понимать основные термины и понятия музыкального искусства.

Применять знания основных средств музыкальной выразительности при анализе прослушанного музыкального произведения и в исполнительской деятельности.

Передавать в собственном исполнении (пении, игре на инструментах, музыкально – патриотическом движении) различные музыкальные образы (в паре, в группе).

Определять выразительные возможности фортепиано в создании различных образов.

Соотносить содержание и средства выразительности музыкальных и живописных образов.

Выполнять творческие задания: рисовать, передавать в движении содержание музыкального произведения.

	<p>Различать особенности построения музыки: двухчастная, трехчастная формы и их элементы (фразировка, вступление, заключение, запев и припев).</p> <p>Инсценировать песни и пьесы программного характера и исполнять их на школьных праздниках.</p>
<p>«Мелодия - душа музыки»</p> <p>Основные средства музыкальной выразительности: мелодия. Мелодичность звуков окружающего мира. Мелодия как важнейшее средство музыкальной выразительности. Мелодическая фраза.</p> <p>«Вечный солнечный свет в музыке - имя тебе Моцарт!»</p> <p>Знакомство с творчеством В. А. Моцарта. Определение важнейших стилевых особенностей творчества композитора (преобладание светлых, радостных настроений, оживлённых мелодий) на примере «Маленькой ночной серенады».</p> <p>Музыкальная интонация</p> <p>Интонации музыкальные и речевые. Сходство и различие. Многообразие музыкальных интонаций. Связь музыкальных интонаций с характером и образом музыкальных персонажей. Исполнительская интонация.</p> <p>Ноты долгие и короткие</p> <p>Элементы нотной грамоты. Знакомство с нотными длительностями. Выбор композиторами долгих и коротких длительностей для воплощения</p>	<p>Понятие «мелодия», «аккомпанемент». Средства музыкальной выразительности. Ритмические длительности</p> <p>Передавать в исполнении характер народных и духовных песнопений.</p> <p>Эмоционально откликаться на живописные, музыкальные и литературные образы.</p> <p>Сопоставлять средства выразительности музыки и живописи.</p> <p>Передавать с помощью пластики движений, детских музыкальных инструментов разный характер колокольных звонов.</p> <p>Исполнять рождественские песни на уроке и дома.</p> <p>Интонационно осмысленно исполнять сочинения разных жанров и стилей.</p> <p>Выполнять творческие задания в рабочей тетради.</p>

<p>различных музыкальных образов.</p>	
<p>Величественный орган. Духовная музыка народов</p> <p>Знакомство по изображению и по звучанию с органом. Устройство органа. Возможности органа в воплощении различных тембровых звучаний. Элементы нотной грамоты. Запись нот низких регистров в басовом ключе.</p> <p>«Балло» означает «танцюю»</p> <p>Знакомство с жанром балета (на примере балета С. Прокофьева «Золушка»). Музыкальные персонажи в движении. Родственность слов балет и бал.</p> <p>Рождественский балет П. И. Чайковского «Щелкунчик»</p> <p>Жанры музыки: балет. Атмосфера праздничного волшебства в музыке балета П. Чайковского «Щелкунчик». Торжество идеи победы добра над злом.</p>	<p>Определить понятие «Духовная музыка».</p> <p>Слушать произведения духовной музыки народов.</p> <p>Различать средства музыкальной выразительности в этих произведениях, сравнить их.</p> <p>Высказывать свое суждение о специфике духовной музыки разных народов региона.</p> <p>Воплощать художественно-образное содержание музыки в пении, слове, пластике, рисунке.</p> <p>Обсуждать совместные творческие работы, оценивать их.</p> <p>Понимать «орган» - строение, «балет»</p> <p>Эмоционально откликаться и выразить свое отношение к музыкальным образам оперы и балета</p> <p>Создавать музыкальные композиции (пение, музыкально – пластическое движение, игра на элементарных инструментах) на основе образов отечественного музыкального фольклора.</p> <p>Использовать полученный опыт общения с фольклором в досуговой и внеурочной формах деятельности.</p> <p>Интонационно осмысленно исполнять русские народные песни, танцы, инструментальные наигрыши разных жанров.</p> <p>Выполнять творческие задания из рабочей</p>

	тетради.
<p>Зима: поэт - художник – композитор</p> <p>Отражение в произведениях искусства темы зимы. Сравнение настроений, характеров изучаемых произведений.</p> <p>Для чего нужен музыкальный размер</p> <p>Музыкальные размеры 2/4; 3/4. Музыкальные такты, акценты. Воплощение размеров в музыкальных произведениях различных жанров на примере танцев - вальса (3/4), трепака и польки (2/4).</p> <p>Марш Черномора</p> <p>Воплощение размера 4/4 в музыкальных произведениях маршевого жанра (на примере марша Черномора из оперы М. Глинки «Руслан и Людмила»).</p> <p>Инструмент-оркестр. Фортепиано</p> <p>Знакомство по изображению и звучанию с разновидностями фортепиано – роялем и пианино. Регистровые особенности фортепиано. Оркестровые возможности звучания инструмента. Сравнение тембрового звучания марша Черномора М. Глинки в исполнении симфонического оркестра и фортепиано.</p> <p>Музыкальный аккомпанемент</p> <p>Что такое музыкальный аккомпанемент. Взаимосвязь мелодии и аккомпанемента. Аккомпанирующие музыкальные инструменты -</p>	<p>Понимать триединство деятельности композитора – исполнителя – слушателя.</p> <p>Выразительно, интонационно осмысленно исполнять темы действующих лиц опер и балетов.</p> <p>Средства муз. выразительности – размер</p> <p>Тембр – фортепиано, рояль, аккомпанемент</p> <p>Участвовать в ролевых играх (дирижер), в сценическом воплощении отдельных фрагментов музыкального спектакля.</p> <p>Рассказывать сюжеты литературных произведений, положенных в основу знакомых опер и балетов.</p> <p>Выявлять особенности развития образов.</p> <p>Оценивать собственную музыкально – творческую деятельность.</p> <p>Выполнять творческие задания из рабочей тетради.</p>

рояль, гитара, музыкальный ансамбль. Выразительная и изобразительная роль музыкального аккомпанемента.

Праздник бабушек и мам

«Музыкальное поздравление»: музыка в день 8 Марта. Выбор школьниками песенного репертуара для праздничного концерта.

«Снегурочка» - весенняя сказка Н. А. Римского-Корсакова

Музыкальные жанры: опера. Продолжение знакомства с творчеством русского композитора Н.А. Римского-Корсакова. Воплощение сказочно-мифологической темы в опере «Снегурочка» Н. А. Римского-Корсакова. Органичность сочетания в музыке реального и вымышленного. Знакомство с фрагментами оперы.

Диезы, бемоли, бекары

Элементы музыкальной грамоты. Знаки альтерации в музыке; их назначение. Знакомство с диезами, бемолями, бекарами - главными «персонажами» темы по изображению и через разучивание песни «Особенные знаки».

«Где это видано...» (смешные истории о музыке)

Сатира и юмор в музыке (на примере рассказа В. Драгунского «Где это видано...» и песни В. Шаинского «Антошка»).

Весна: поэт - художник – композитор

Отражение в произведениях искусства - поэзии, живописи, музыке - темы весны. Определение

Понимать триединство деятельности композитора – исполнителя – слушателя.

Анализировать художественно – образное

сходства произведений на уровне тематического и образного объединения.

Звуки-краски

Основные средства музыкальной выразительности: тембр. Звуковая и тембровая красочность в музыке (на примере музыки балета И. Стравинского «Жар-птица»).

Звуки клавесина

Знакомство по изображению и звучанию с музыкальным инструментом - клавесином. Конструкция клавесина, её отличие от конструкции фортепиано. Старинная танцевальная музыка в сопровождении клавесина (на примере танца гавота).

Тембры-краски

Основные средства музыкальной выразительности: тембр. Закрепление у учащихся умения определять по изображению и звучанию музыкальные инструменты: орган, клавесин, фортепиано, арфу, колокольчики.

«Эту музыку лёгкую... называют эстрадной»

Какую музыку и почему принято называть лёгкой (где звучит легкая музыка, её назначение). Знакомство по изображению и на слух с некоторыми инструментами эстрадного оркестра.

Музыка в детских кинофильмах

Роль музыки в кинофильмах. Драматургические особенности музыки в детских кинофильмах (на примере фильма «Игрушка»).

содержание, музыкальный язык произведений мирового музыкального искусства.

Исполнять различные по образному содержанию образцы профессионального и музыкального поэтического творчества.

Оценивать собственную музыкально – творческую деятельность и деятельность одноклассников.

Узнавать изученные музыкальные сочинения и называть их авторов.

Называть и объяснять основные термины и понятия музыкального искусства.

Определять взаимосвязь выразительности и изобразительности в музыкальных и живописных произведениях.

Проявлять интерес к концертной деятельности известных исполнителей и исполнительских коллективов, музыкальным конкурсам и фестивалям.

Участвовать в концертах, конкурсах, фестивалях детского творчества.

Участвовать в подготовке и проведении заключительного урока – концерта.

Составлять афишу и программу заключительного урока – концерта совместно с одноклассниками.

Музыкальные театры мира

Музыкальные театры. Знакомство по изображениям с ведущими театрами мира: Большим театром, Мариинским театром (Россия); театром Ла Скала (Италия); Гранд-опера (Франция).

Симфоническая сказка «Петя и Волк».

Раскрываются следующие содержательные линии.

Жанровое многообразие инструментальной и симфонической музыки. Симфоническая сказка «Петя и волк» С. Прокофьева: тембры инструментов и различных групп инструментов симфонического оркестра. Партитура.

Картинки с выставки. Музыкальное впечатление. Звучит нестареющий Моцарт! Симфония № 40. Увертюра.

Раскрываются следующие содержательные линии.

Музыкальная живопись. «Картинки с выставки» М. Мусоргского. Жанры симфонической музыки: увертюра, симфония. Симфония № 40 соль минор В.-А. Моцарта. Увертюра к опере «Свадьба Фигаро». Взаимодействие тем – образов: повтор, контраст. Выразительность и изобразительность образов музыки В.-А. Моцарта, М. Мусоргского. **Примерный музыкальный материал**

Петя и волк. Симфоническая сказка. С. Прокофьев.

Картинки с выставки. Пьесы из фортепианной сюиты. М. Мусоргского.

Узнавать тембры инструментов симфонического оркестра и сопоставлять их с музыкальными образами симфонической сказки.

Понимать смысл терминов: партитура, увертюра, сюита и др.

Участвовать в коллективном воплощении музыкальных образов (пластические этюды, игра в дирижера, драматургия) на уроках и школьных праздниках.

Выявлять выразительные и изобразительные особенности музыки в их взаимодействии.

Соотносить характер звучащей музыки с ее нотной записью.

Передавать свои музыкальные впечатления в рисунке.

Выполнять творческие задания из рабочей тетради.

<p>Симфония № 40. Экспозиция 1-й части. В.-А. Моцарт; Увертюра. К «Свадьба Фигаро». В.-А. Моцарт; Увертюра. К опере «Руслан и Людмила».М. Глинка.</p> <p>Песня о картинках. Ген. Гладков, слова А. Кушнера.</p>	
---	--

3 класс

Содержание предмета	Основные виды учебной деятельности учащихся
III класс (34ч.)	
«О чем рассказывает музыка»	
<p>Картины природы в музыке</p> <p>Звуки природы как источник вдохновения творчества композиторов (на примере прелюдий «Паруса», «Ветер на равнине» К. Дебюсси). Знакомство с жанром прелюдии.</p> <p>Музыкальный материал: К. Дебюсси. Прелюдии «Ветер на равнине», «Паруса» (в синтезаторной обработке, слушание); М. Славкин, стихи И. Пивоваровой. «Волшебная палочка» (пение); К. Певзнер, стихи А. Арканова, Г. Горина. «Оранжевая песенка» (пение); Ю. Чичков, стихи П. Синявского. «Родная песенка» (пение).</p> <p>Может ли музыка «нарисовать» портрет</p> <p>Звукоподражание в музыке. Его роль в передаче голосов природы, в обрисовке музыкальных образов. «Портрет» в музыке. Изобразительные свойства музыки в передаче портрета героя произведения, его характера.</p> <p>Музыкальный материал: К. Дакен. Кукушка</p>	<p>Распознавать и оценивать выразительные и изобразительные особенности музыки в их взаимодействии.</p> <p>Понимать художественно – образное содержание музыкального произведения и раскрывать средства его воплощения.</p> <p>Передавать интонационно – мелодические особенности, музыкального образа в слове, рисунке, движении.</p> <p>Находить (обнаруживать) общность интонаций в музыке, живописи, поэзии.</p> <p>Выявлять настроение и чувства человека, выраженные в музыке, а также сказочных героев.</p> <p>Выражать свое эмоциональное отношение к искусству в процессе исполнения музыкальных произведений (пение, художественное движение, пластическое интонирование и др.)</p>

<p>(слушание); С. Прокофьев. «Джульетта-девочка» из балета «Ромео и Джульетта» (ф-т) (слушание); «Кукушка» швейцарская народная песня (пение); М. Старокадомский, стихи А. Барто «Любитель-рыболов» (пение).</p> <p>В сказочной стране гномов</p> <p>Отражение мифологических сюжетов в музыке: Э Григ «Шествие гномов». Воплощение музыкального содержания в трёхчастной форме. Специфические особенности трёхчастности: сходство крайних разделов, срединный контраст.</p> <p>Музыкальный материал: Э. Григ «Шествие гномов» (слушание); Г. Гладков, стихи из норвежской народной поэзии «Тролли» (пение); А. Журбин, стихи П. Синявского «Смешной человечек» (пение, импровизация).</p>	<p>Петь мелодии с ориентацией на нотную запись.</p> <p>Передавать в импровизации интонационную выразительность музыкальной и поэтической речи.</p> <p>Выполнять творческие задания.</p>
<p>Многообразие в единстве: вариации.</p> <p>Знакомство с вариационной формой. Сходство и отличия в вариационной форме. Изменения характера темы в условиях вариационного развития.</p> <p>Музыкальный материал: П. Чайковский. Симфония № 4. IV часть. Фрагмент (слушание); «В сыром бору тропина» русская народная песня (пение).</p> <p>«Дела давно минувших дней...»</p> <p>Воплощение идеи победы добра над злом в опере М. Глинки «Руслан и Людмила». Знакомство с жанром арии. Ария Руслана как важный драматургический номер оперы: изменение состояний от мрачного до победного, решительного.</p>	<p>Понимать определение «жанр», «вариации», «рондо» - сравнивать понятия с литературными образами</p> <p>Определять образный строй музыки с помощью «словаря эмоций»</p> <p>Знакомство с жанром арии Эпические произведения.</p> <p>Сравнивать мотивы русских народных сказок и былин в музыке отечественных композиторов.</p> <p>Понимать художественно – образное содержание музыкального произведения и раскрывать средства его воплощения.</p> <p>Слушать и рассматривать произведения разных видов искусства, запечатлевшие образы</p>

<p>Музыкальный материал: М. Глинка. Запев Баяна; Ария Руслана из оперы «Руслан и Людмила» (слушание); Е. Птичкин, стихи М. Пляцковского. «Русская изба» (пение).</p>	<p>фольклорных героев.</p> <p>Сравнивать особенности положительных и отрицательных героев произведений искусства.</p>
<p>«Там русский дух... там Русью пахнет!»</p>	<p>Различать средства музыкальной выразительности в произведениях.</p>
<p>Претворение мотивов русских народных сказок и былин в музыке отечественных композиторов. Сюжеты и герои. Эпические произведения искусства: характерные типологические особенности.</p>	<p>Высказывать свое суждение о средствах музыкальной выразительности, для создания впечатления необычных событий, сказочности, фантастичности в образе фольклорных героев.</p>
<p>Музыкальный материал: Т. Чудова. «Протяжная» из цикла «Четыре пьесы для фортепиано» (слушание); А. Бородин. Симфония № 2 «Богатырская». I часть, фр-т (слушание); Ю. Антонов, стихи М. Пляцковского. «Родные места» (пение).</p>	<p>Участвовать в обсуждении особенностей характеристик героев и событий, средств музыкальной выразительности.</p>
<p>«На Руси родной, на Руси большой не бывать врагу...»</p>	
<p>Историческая, музыкально-патриотическая тема. Отражение патриотических черт русского характера в музыке хора «Вставайте, люди русские!» из кантаты С. Прокофьева «Александр Невский». Контраст образов – русских освободителей и немецких рыцарей-крестоносцев – в музыке Прокофьева. Знакомство с жанром кантаты.</p>	
<p>Музыкальный материал: С. Прокофьев. «Ледовое побоище»; «Вставайте, люди русские!» из кантаты «Александр Невский» (слушание); Г. Гладков, стихи Ю. Энтина. Край, в котором ты живешь (пение).</p>	

<p>Бег по кругу: рондо</p> <p>Знакомство с формой музыкального рондо: история возникновения, строение (разделы формы, их особенности), характер содержания.</p> <p>Музыкальный материал: Л. Бетховен. «Ярость из-за потерянного гроша» фр-т (слушание); М. Глинка. Рондо Фарлафа из оперы «Руслан и Людмила» (слушание); В. Алев, стихи Т. Науменко. «Весёлое рондо (пение, театрализация).</p>	
<p>Какими бывают музыкальные интонации. Героический эпос</p> <p>Многообразие музыкальных интонаций. Их связь с различными образными сферами. Воплощение музыкальных интонаций в драматических и лирических произведениях.</p> <p>Музыкальный материал: Л. Бетховен. «Гремят барабаны» (слушание); В. А. Моцарт. Концерт №21 для фортепиано с оркестром, II часть (слушание); М. Мусоргский. «С куклой», из вокального цикла «Детская» (слушание); Л. Лядова, стихи И. Шаферана. «Барабан» (пение, игра на детских музыкальных инструментах); Ц. Кюи, стихи Е. Баратынского. «Зима» (пение); Я. Дубравин, стихи В. Сулова. «Добрый день!» (пение).</p> <p>Знаки препинания в музыке</p> <p>Междисциплинарная тема. Знаки препинания в русском языке и «знаки препинания» в музыке. Их смысловое соотнесение и художественно-выразительное значение. Роль «знаков препинания» в строении музыкальной речи. Сравнение речевых и музыкальных интонаций.</p>	<p>Слушать и рассматривать произведения разных видов искусства, запечатлевшие образы фольклорных героев.</p> <p>Сравнивать особенности положительных и отрицательных героев произведений искусства.</p> <p>Различать средства музыкальной выразительности в произведениях.</p> <p>Высказывать свое суждение о средствах музыкальной выразительности, для создания впечатления необычных событий, сказочности, фантастичности в образе фольклорных героев.</p> <p>Участвовать в обсуждении особенностей характеристик героев и событий, средств музыкальной выразительности.</p> <p>Изображать эпических персонажей с помощью разных музыкальных инструментов и выразительных средств.</p> <p>Определять образный строй музыки с помощью «словаря эмоций».</p>

<p>Музыкальный материал: Ф. Шопен. Прелюдия ля мажор, соч. 28 № 7 (слушание); Л. Бетховен. Симфония № 5, I часть, главная партия (слушание); Г. Телеман, стихи Д. Штопле. «Счастье» (пение).</p> <p>«Мороз и солнце, день чудесный...»</p> <p>Отражение в музыке настроений, связанных с воспеванием красоты природы. Пейзаж в музыке (на примере пьесы «Ноябрь. На тройке» П. Чайковского).</p> <p>Музыкальный материал: П. Чайковский. «Ноябрь. На тройке» из фортепианного цикла «Времена года» (слушание); Е. Крылатов, стихи Ю. Энтина. «Кабы не было зимы» (пение, импровизация).</p>	<p>Интонационно осмысленно исполнять сочинения разных жанров и стилей.</p> <p>Выполнять творческие задания</p>
<p>«Рождество, Твое, Христе Боже наш...»</p> <p>Праздник Рождества Христова. Его история, атрибуты. Обычаи празднования Рождества на Руси. Знакомство с жанром колядок.</p> <p>Музыкальный материал: А. Лядов. «Рождество Твое, Христе Боже наш...» (слушание); Н. Римский-Корсаков. «Колядка дивчат» из оперы «Ночь перед Рождеством», I действие (слушание); В. Алеев, стихи Т. Науменко. «Если дети верят в чудо» из детского спектакля «Щелкунчик» (пение); Е. Птичкин, стихи В. Степанова. «Художник Дед Мороз» (пение); Е. Крылатов, стихи Л. Дербенева. «Песенка о снежинке» (пение).</p> <p>Колокольные звоны на Руси</p> <p>Значение колокольного звона в жизни русского народа. Большие и малые колокола, особенности их звучания. Воспроизведение колокольного звона в музыке русских композиторов.</p>	<p>Обнаруживать сходства и различия русских и западноевропейских произведений религиозного искусства (музыка, архитектура, живопись).</p> <p>Знакомиться с жанрами церковной музыки (тропарь, молитва, величание), песнями, балладами на религиозные сюжеты.</p> <p>Иметь представления о религиозных праздниках народов России и традициях их воплощения</p> <p>Понимать определение «колокольный звон», трезвон, набат</p> <p>Сопоставлять выразительные особенности языка музыки, живописи, иконы, фрески, скульптуры.</p> <p>Рассуждать о значении колокольных звонов и колокольности в музыке русских композиторов</p>

<p>Музыкальный материал: Ростовские колокольные звоны (слушание); Н. Римский-Корсаков, «Вхождение в невидимый град» из оперы «Сказание о невидимом граде Китеже и деве Февронии» (слушание); «Колокольный звон» музыка и стихи неизвестного английского автора (пение); Д. Тухманов, стихи Ю. Энтина. «Колокольчик мой хрустальный» (пение).</p> <p>Музыка в храме</p> <p>Причинная обусловленность возвышенного состояния души человека во время посещения службы в храме. Хоровое пение в храме. Смысл главного правила церковного пения. Характер церковных песнопений.</p> <p>Музыкальный материал: М. Мусоргский. Пролог из оперы «Борис Годунов», фрагмент (слушание); П. Чайковский. «В церкви» из «Детского альбома» (слушание); «Небо и земля» народное песнопение (пение).</p>	
<p>М.И. Глинка – основоположник русской классической музыки</p> <p>Музыка на Руси (исторический аспект). Сочетание русской народной песенности и профессионального музыкального искусства в творчестве М. И. Глинки.</p> <p>Музыкальный материал: М. Глинка. Увертюра из оперы «Руслан и Людмила», фрагмент (слушание); М. Глинка, стихи В. Заблывы. «Ты, соловушка, умолкни» (пение); М. Глинка. «Арагонская хота», обработка для детского оркестра Т. Бейдер, фрагмент (игра на детских музыкальных инструментах).</p>	<p>Выяснять общность жизненных истоков и особенности народного и профессионального музыкального творчества.</p> <p>Понятие «патриотизм», «Классицизм»</p> <p>Рассуждать о значении дирижера, режиссера, художника – постановщика в создании музыкального спектакля.</p> <p>Участвовать в сценическом воплощении отдельных фрагментов музыкального спектакля (дирижер, режиссер, действующие лица и др.)</p> <p>Рассуждать о смысле и значении вступления,</p>

<p>Что такое патриотизм?</p> <p>Музыкально-патриотическая тема. Любовь к родной стороне (на примере Протяжной песни Садко из оперы Н. А. Римского-Корсакова «Садко»). «Одушевление» природы в музыке, духовное единение человека с природой.</p> <p>Музыкальный материал: Н. Римский-Корсаков. Протяжная песня Садко «Ой ты, тёмная дубравушка» из оперы «Садко» (слушание); М. Глинка, стихи А. Машистого. «Патриотическая песня» (слушание); Л. Афанасьев, стихи И. Шаферана. «Гляжу в озёра синие» (пение).</p> <p>Русский национальный герой Иван Сусанин</p> <p>Музыкально-патриотическая тема. Подвиг во имя Отечества: «Иван Сусанин» К. Рылеева и М. Глинки. Объединение в арии Сусанина черт эпического, драматического и лирического произведений. Причинность этого объединения.</p> <p>Музыкальный материал: М. Глинка. Ария Ивана Сусанина; Хор «Славься» из оперы «Жизнь за царя» (слушание); М. Глинка. Хор «Славься» из оперы «Жизнь за царя», обработка для детского оркестра Н. Ветлугиной (игра на детских музыкальных инструментах).</p>	<p>увертюры к опере и балету, значении повтора, контраста, сопоставления как способов развития музыки.</p> <p>Разыгрывать народные песни по ролям, участвовать в коллективных играх – драматизациях.</p> <p>Обнаруживать сходства и различия русских и западноевропейских произведений искусства (музыка, архитектура, живопись).</p> <p>Определять образный строй музыки с помощью «словаря эмоций».</p> <p>Интонационно осмысленно исполнять сочинения разных жанров и стилей.</p> <p>Выполнять творческие задания из рабочей тетради.</p>
<p>Прощай, Масленица! Встреча Масленицы (традиции народов)</p> <p>Старинный славянский праздник проводов зимы. Обычаи празднования Масленицы на Руси. Отражение обряда проводов Масленицы в музыкальных произведениях (на примере оперы И. Римского-Корсакова «Снегурочка»).</p>	<p>Выяснять общность жизненных истоков и особенности народного и профессионального музыкального творчества.</p> <p>Познакомиться с народными (региональными) традициями встречи Масленицы.</p> <p>Слушать произведения народного музыкального искусства, в которых отражены</p>

<p>Музыкальный материал: Н. Римский-Корсаков. Хор «Проводы Масленицы» из оперы «Снегурочка» (слушание); Н. Римский-Корсаков, стихи И. Устюжанина. «Проводы зимы» (пение); «Перед весной» русская народная песня, обработка В. Попова (пение).</p> <p>Музыкальная имитация</p> <p>Знакомство с полифонией в музыке. Имитация как важнейший приём полифонического письма. Роль имитации в форме фуги.</p> <p>Музыкальный материал: С. Ляховицкая. «Дразнилка» (слушание); В. Шаинский. «Весёлая фуга» (слушание); «Со вьюном я хожу» русская народная песня (пение).</p>	<p>традиции встречи Масленицы народов.</p> <p>Сравнивать музыкальные и речевые интонации, определять их сходство и различия.</p> <p>Объяснять контекст музыкальных произведений в традиционных действиях.</p> <p>Рассказывать об участии в старинных праздниках и обычаях, традиции которых продолжают в жизни родного края.</p> <p>Разучить и исполнять (по выбору) песни-диалоги, колядки, потешки, заклички и др.</p> <p>Инсценировать в музыкальных образах масленичные сюжеты, игры народов, проявлять эмоциональную отзывчивость, личностное отношение к персонажам при восприятии и исполнении ролей.</p> <p>Обсуждать творческую работу одноклассников и давать оценку своей и их творческой деятельности.</p> <p>Рассуждать о значении повтора, контраста, сопоставления как способов развития музыки.</p> <p>Разыгрывать народные песни по ролям, участвовать в коллективных играх – драматизациях.</p> <p>Выполнять творческие задания из рабочей тетради.</p> <p>Принимать участие в традиционных праздниках России.</p> <p>Участвовать в сценическом воплощении отдельных фрагментов оперных спектаклей.</p>
---	---

<p>Композиторы – детям. Мелодии народов России</p> <p>Мир сказочных образов, игр и забав в музыке для детей. Идея победы добра над злом в опере-сказке С. Прокофьева «Любовь к трём апельсинам».</p> <p>Музыкальный материал: С. Прокофьев. «Пятнашки» из фортепианного цикла «Детская музыка» (слушание); С. Прокофьев. Марш из оперы «Любовь к трём апельсинам» (слушание); В. А. Моцарт. «Детские игры» (пение).</p> <p>Картины, изображающие музыкальные инструменты</p> <p>Междисциплинарная тема. Музыкальные инструменты на картинах художников. Соотнесение сюжетов и образов живописных и музыкальных произведений, составляющих содержание темы.</p> <p>Художественный материал:</p> <p>Живопись</p> <p>Караваджо. «Лютнист»;</p> <p>Ф. Гварди. «Концерт»;</p> <p>Д. Тенирс. «Концерт семьи Тенирс на террасе»;</p> <p>О. Ренуар. «Урок игры на гитаре».</p> <p>Музыка</p> <p>Л. Нарваэс. Фантазия на тему «Guardame las vacas» («Охраняй моих коров») (звучание лютни, слушание);</p> <p>Г. Ф. Гендель. Siciliana; Allegro из сонаты для флейты, виолончели и клавесина фа мажор</p>	<p>Слушать произведения народного музыкального искусства народов России</p> <p>Различать средства музыкальной выразительности в этих произведениях.</p> <p>Высказывать свое суждение о специфике национальной музыки, сравнивать музыку разных народов региона.</p> <p>Объяснять, какова роль национальной музыки во всем многообразии современной культуры.</p> <p>Разучить и исполнять (по выбору) простые народные произведения разных народов региона.</p> <p>Выразительно, интонационно осмысленно исполнять сочинения разных жанров и стилей.</p>
---	--

<p>(слушание);</p> <p>Ф. Таррега. «Воспоминания об Альгамбре» (звучание гитары, слушание).</p> <p>Песенный репертуар:</p> <p>Б. Окуджава. «Музыкант» (слушание, пение).</p> <p>«Жизненные правила для музыкантов» Р. Шумана</p> <p>Знакомство с некоторыми важнейшими правилами (советами), адресованными Р. Шуманом юным музыкантам.</p> <p>Музыкальный материал: «Много песен мы споем» венгерская народная песня (пение).</p>	
<p>Струнные смычковые инструменты</p> <p>Группа струнных смычковых инструментов. Общие и отличительные особенности струнных смычковых. Их сольное и ансамблевое звучание.</p> <p>Музыкальный материал: Н. Римский-Корсаков. «Полёт шмеля» из оперы «Сказка о царе Салтане» (слушание); А. Дворжак. Мелодия (слушание); Е. Дога. Вальс из кинофильма «Мой ласковый и нежный зверь» (слушание); Р. Бойко, стихи И. Михайловой. «Скрипка» (пение).</p> <p>С. Прокофьев. Симфоническая сказка «Петя и волк»</p> <p>Особенности музыкального содержания, «рассказанного» музыкальными инструментами: С. Прокофьев. «Петя и волк». Знакомство с группой деревянных духовых инструментов, а также некоторыми ударными инструментами (большим</p>	<p>Рассуждать о значении дирижера, режиссера, художника – постановщика в создании музыкального спектакля.</p> <p>Участвовать в сценическом воплощении отдельных фрагментов музыкального спектакля (дирижер, режиссер, действующие лица и др.)</p> <p>Рассуждать о смысле и значении вступления, увертюры к опере и балету.</p> <p>Сравнивать образное содержание музыкальных тем по нотной записи.</p> <p>Воплощать в пении или пластическом интонировании сценические образы на уроках и школьных концертах.</p> <p>Исполнять интонационно осмысленно мелодии песен, тем из мюзиклов, опер, балетов.</p>

<p>барабаном и литаврами).</p> <p>Музыкальный материал: С. Прокофьев. Симфоническая сказка «Петя и волк» (слушание); В. Шаинский, стихи Ю. Энтина. «В мире много сказок» (пение).</p> <p>Вечная память героям. День Победы</p> <p>Музыкально-патриотическая тема. Подвиг советского народа в Великой Отечественной войне 1941–1945 гг. Музыка в годы войны. Песни военного времени, их огромное значение для укрепления силы духа русского народа.</p> <p>Музыкальный материал: Р. Шуман. «Грезы» из фортепианного цикла «Детские сцены» (слушание); Д. Тухманов, стихи В. Харитонова. «День Победы» (слушание, пение); Д. Тухманов, стихи А. Поперечного. «Аист на крыше» (пение); «Солдатушки, бравы ребятушки» русская народная песня (пение).</p>	<p>Узнавать тембры инструментов симфонического оркестра и сопоставлять их с музыкальными образами симфонической сказки.</p> <p>Понимать смысл терминов: партитура, увертюра, сюита и др.</p> <p>Участвовать в коллективном воплощении музыкальных образов (пластические этюды, игра в дирижера, драматургия) на уроках и школьных праздниках.</p> <p>Выявлять выразительные и изобразительные особенности музыки в их взаимодействии.</p> <p>Соотносить характер звучащей музыки с ее нотной записью.</p> <p>Передавать свои музыкальные впечатления в рисунке.</p> <p>Выполнять творческие задания</p>
<p>Легко ли быть музыкальным исполнителем?</p> <p>Закрепление через изображение и поэтический текст в учебнике понятия ансамбль. Акцентирование внимания на слаженности ансамблевого исполнения. Проблемная постановка вопроса, в результате которой учащиеся приходят к верному выводу: «Чтоб музыкантом быть, так надобно уменье...»</p> <p>Музыкальный материал: А. Зацепин, стихи А. Дербенева. «Волшебник» (пение); М. Минков, стихи Ю. Энтина. «Да здравствует сюрприз!» (пение).</p>	<p>Наблюдать за развитием музыки разных форм и жанров.</p> <p>Узнавать стилевые особенности, характерные черты музыкальной речи разных композиторов.</p> <p>Моделировать в графике звуковысотные и ритмические особенности мелодики произведения.</p> <p>Определять виды музыки, сопоставлять музыкальные образы в звучании различных музыкальных инструментов.</p> <p>Различать на слух старинную и современную</p>

<p>Выдающиеся музыканты-исполнители</p> <p>Знакомство по изображению с выдающимися отечественными музыкантами – С. Рихтером, Д. Ойстрахом, И. Козловским. Главные отличительные особенности их исполнительского мастерства. Прослушивание произведений в их исполнении.</p> <p>Музыкальный материал: С. Рахманинов. Прелюдия си-бемоль мажор, соч. 23 № 2 (в исполнении С. Рихтера, слушание); К. Сен-Санс. Рондо-каприччиозо из цикла «Интродукция и рондо-каприччиозо для скрипки и оркестра» фрагмент (в исполнении Д. Ойстраха, слушание); М. Мусоргский. Сцена с Юродивым из оперы «Борис Годунов» фрагмент (в исполнении И. Козловского, слушание); немецкая народная песня «Музыканты» (пение).</p> <p>Концертные залы мира. Виртуальная экскурсия в Челябинский театр оперы и балета НРЭО</p> <p>Знакомство по изображениям с ведущими концертными залами мира – Большим залом Московской консерватории, Московским международным Домом музыки, Санкт-Петербургской филармонией (Россия); Карнеги-холл (США); Альберт-холл (Англия). Знакомство с жанром концерта (на примере Концерта № 1 для фортепиано с оркестром П. Чайковского).</p> <p>Музыкальный материал:</p> <p>П. Чайковский. Концерт № 1 для фортепиано с оркестром. III часть, кода (слушание); песенный материал по выбору учителя (учащихся).</p>	<p>музыку.</p> <p>Узнавать тембры музыкальных инструментов.</p> <p>Называть исполнительские коллективы и имена известных отечественных и зарубежных исполнителей.</p> <p>Выявлять изменения музыкальных образов, озвученных различными инструментами.</p> <p>Разбираться в элементах музыкальной (нотной) грамоты.</p> <p>Рассуждать о значении дирижера, режиссера, художника-постановщика в создании музыкального спектакля.</p> <p>Участвовать в сценическом воплощении отдельных фрагментов музыкального спектакля.</p> <p>Рассуждать о смысле и значении вступления, увертюры к опере и балету.</p> <p>Сравнивать образное содержание музыкальных тем по нотной записи.</p> <p>Воплощать в пении или пластическом интонировании сценические образы на уроках и школьных концертах.</p>
---	---

Содержание предмета	Основные виды учебной деятельности учащихся
<p>IV класс (34ч.)</p> <p>Музыкальное путешествие (3ч.)</p>	
<p>«Россия – любимая наша страна... »</p> <p>Образы России в творчестве русского композитора С. Рахманинова. Отражение темы родины в его произведениях.</p> <p>Музыкальный материал: С. Рахманинов. Концерт № 2 для фортепиано с оркестром. I часть. Фрагмент (слушание); Д. Тухманов, стихи М. Ножкина. «Россия» (слушание);</p> <p>Е. Тиличеева, стихи Л. Шибидовой. «Родина моя» (пение).</p> <p>Великое содружество русских композиторов (2 часа). Национальная музыка</p> <p>Знакомство по изображениям и материалам учебника с представителями Балакиревского кружка. Мотивы творческого объединения членов «Могучей кучки». Исторические идеи, идеи народности в опере М. Мусоргского «Хованщина» (на примере Вступления к опере). Некоторые особенности стихосложения в вокальном творчестве М. Мусоргского.</p> <p>Музыкальный материал: М. Мусоргский. «Рассвет на Москве-реке», вступление к опере «Хованщина» (слушание); М. Мусоргский. «С няней», из вокального цикла «Детская» (слушание); М. Мусоргский, стихи А. Плещеева. «Вечерняя песня» (пение).</p>	<p>Размышлять о музыкальных произведениях как способе выражения чувств и мыслей человека.</p> <p>Эмоционально воспринимать народное и профессиональное музыкальное творчество разных стран мира и народов России и высказывать мнение о его содержании.</p> <p>Исследовать: выявлять общность истоков и особенностей народов и профессиональной музыки. Понятие «Балакиревский кружок», «Могучая кучка».</p> <p>Слушать произведения народного музыкального искусства народов.</p> <p>Различать средства музыкальной выразительности в этих произведениях.</p> <p>Высказывать свое суждение о специфике национальной музыки, сравнивать музыку разных народов региона.</p> <p>Объяснять, какова роль национальной музыки во всем многообразии современной культуры.</p> <p>Распознавать восточную тему в творчестве русских композиторов.</p> <p>Узнавать образы народной музыкально – поэтического творчества и музыкального</p>

<p>Тема Востока в творчестве русских композиторов</p> <p>Воплощение восточных сказок, песен и плясок в творчестве композиторов – членов «Могучей кучки».</p> <p>Музыкальный материал: Н. Римский-Корсаков. Тема Шахриара; Тема Шехеразады; Тема моря. Из симфонической сюиты «Шехеразада» (слушание); А. Бородин. Половецкая пляска с хором. Из оперы «Князь Игорь» (слушание).</p> <p>Тест по теме «Великое содружество русских композиторов».</p>	<p>фольклора России.</p> <p>Выразительно, интонационно осмысленно исполнять сочинения разных жанров и стилей.</p> <p>Подбирать ассоциативные ряды художественным произведениям разных видов искусства.</p> <p>Выполнять творческие задания</p> <p>Оценивать собственную музыкально – творческую деятельность.</p>
<p>Музыка Украины</p> <p>Воссоздание истории, быта, обрядов и праздников украинского народа в музыке. Знакомство с украинским народным танцем гопак, а также украинским народным музыкальным инструментом бандурой.</p> <p>Музыкальный материал: М. Мусоргский. Гопак. Из оперы «Сорочинская ярмарка» (слушание); «Ніч яка місячна». Украинская народная песня (слушание, участие в исполнении); Н. Лысенко. «Элегия» (слушание); «Ой, в лесу есть калина». Украинская народная песня (пение).</p> <p>Музыка Белоруссии</p> <p>Белорусская народная музыка: ее характер, условия</p>	<p>Сравнивать музыкальные образы народных культур. Знать народные жанры разных стран.</p> <p>Распознавать на слух мелодические оттенки национального колорита</p>

бытования. Музыка о Белоруссии, посвященная событиям Второй мировой войны. Знакомство с белорусским народным музыкальным инструментом цимбалами.

Музыкальный материал: А. Пахмутова, стихи Н. Добронравова. «Белоруссия» (пение); «Бульба», белорусская народная плясовая песня (слушание, пение); «Кума моя, кумочка», белорусская народная песня (пение); «Реченька», белорусская народная песня(пение).

Музыкант из Железной Воли

Гений мировой музыкальной культуры Фридерик Шопен. Фортепиано в творчестве Шопена. Знакомство с польским народным танцем краковяк.

Музыкальный материал: Ф. Шопен. Концерт № 1 для фортепиано с оркестром. II и III части, фрагменты (слушание); О. Девочкина, стихи Г. Якуниной. «Осень» (пение); В. Серебrenников, стихи В. Степанова. «Осенней песенки слов»а (пение).

Блеск и мощь полонеза

Национальный польский танец полонез: его происхождение, условия бытования и исполнения. Соотнесение и сравнение двух полонезов – «Прощание с родиной» М. Огиньского и Полонеза из оперы М. Глинки «Жизнь за царя» на уровне жанра, характеров. Установление причин их сходства и отличий.

Музыкальный материал: М. Глинка. Полонез. Из оперы «Жизнь за царя» (слушание);

М. Огиньский. Полонез (слушание); Г. Струве, стихи В. Викторова. «Полонез дружбы» (пение,

Сравнивать образы народной музыки Польши

Распознавать основные жанры: мазурка, краковяк, полонез

Осуществлять собственный музыкально – исполнительский замысел в песни и разного рода импровизациях.

Интонационно осмысленно исполнять сочинения разных жанров и стилей.

Выполнять творческие задания из рабочей тетради.

танцевальная импровизация).	
<p>Музыкальное путешествие в Италию</p> <p>Италия – страна-хранительница величайших культурно-исторических ценностей (краткий художественно-исторический экскурс). Италия – Родина оперы, родина бельканто. Чудо-город Венеция. Музыкальное посвящение М. Глинки – романс «Венецианская ночь». Знакомство с жанром баркаролы.</p> <p>Музыкальный материал: М. Глинка, стихи И. Козлова.«Венецианская ночь» (слушание); «Санта Лючия». Итальянская народная песня (пение).</p> <p>«Народный» композитор Италии Джузеппе Верди</p> <p>Роль оперы в жизни итальянского народа. Значение музыки Дж. Верди в годы оккупации Италии австрийскими войсками. Важнейшие отличительные особенности произведений Верди – сила духа, стремление к свободе, призыв к борьбе.</p> <p>Музыкальный материал: Дж. Верди. Марш. Из оперы «Аида» (слушание); «В путь». Итальянская народная песня (пение).</p>	<p>Выявлять особенности музыкальной культуры Италии – родина оперы и бельканто.</p> <p>Знакомство с жанром баркаролы.</p>
<p>Музыкальная Австрия. Венские музыкальные классики</p> <p>Австрия – крупнейший музыкальный центр Европы. Композиторы – венские классики: Й. Гайдн, В. А. Моцарт, Л. Бетховен. Расцвет ряда жанров в их творчестве. Знакомство с жанром квартета.</p> <p>Соединение драматизма и лирики в произведениях В. А. Моцарта (на примере арии Царицы ночи из</p>	<p>Выявлять выразительные и изобразительные особенности музыки венских классиков.</p> <p>Понимать классицизм, квартет, симфонический оркестр.</p> <p>Особенности построения формы симфонии Распознавать их художественный смысл.</p> <p>Анализировать и обобщать жанрово – стилистические особенности музыкальных</p>

оперы «Волшебная флейта»).

Музыкальный материал: И. Гайдн. Квартет ре минор, соч. 76 № 2. IV часть (слушание);

В. А. Моцарт. Ария Царицы ночи. Из оперы «Волшебная флейта» (слушание); И. Гайдн, русский текст Я. Сияевского. «Мы дружим с музыкой» (пение).

Знаменитая Сороковая

Индивидуально-характерные стилевые особенности творчества композиторов – венских классиков. Лирические образы в музыке В. А. Моцарта. Роль мелодического начала в его сочинениях. Знакомство с жанром симфонии: композиционное строение, исполнительский коллектив (симфонический оркестр).

Музыкальный материал: В. А. Моцарт. Симфония № 40. I часть. Экспозиция (слушание); В. А. Моцарт. Хор «Послушай, как звуки хрустально чисты». Из оперы «Волшебная флейта» (слушание, пение).

Героические образы Л. Бетховена

Героико-драматический пафос музыки Л. Бетховена. Фортепиано – ведущий солирующий инструмент в эпоху венского классицизма. Знакомство с жанром сонаты.

Музыкальный материал: Л. Бетховен. Соната № 8 «Патетическая» для фортепиано. I часть. Экспозиция (слушание); Л. Бетховен, стихи Г. Пфэффель. «Свободный человек» (пение).

Тест по теме «Венские музыкальные классики».

произведений.

Выполнять творческие задания

Участвовать в коллективной музыкально – творческой деятельности, в инсценировках произведений разных жанров и форм (песни, танцы, фрагменты из произведений, оперы и др.).

Определять виды музыки, сопоставлять музыкальные образы в звучании различных музыкальных инструментов.

Интонационно осмыслено исполнять сочинения разных жанров и стилей.

Песни и танцы Ф. Шуберта

Важнейшие вехи жизни и творчества Ф. Шуберта. Знакомство с песенными и танцевальными жанрами в творчестве Шуберта. Знакомство с простой двухчастной формой в музыке. Особенности её строения, неконтрастность разделов.

Музыкальный материал: Ф. Шуберт. В путь. Из вокального цикла «Прекрасная мельничиха» (слушание); Ф. Шуберт. Два вальса для фортепиано (слушание); Ф. Шуберт. Музыкальный момент фа минор, соч. 94 № 3 (слушание); Ф. Шуберт, стихи В. Скотта. «Ave Maria» (пение).

«Не ручей – море ему имя»

Содержательные особенности композиторского творчества И.С. Баха. Роль и место органа в музыке И.С. Баха; органные импровизации. Знакомство с жанром токкаты.

Музыкальный материал: И.С. Бах. Токката ре минор. Из цикла «Токката и фуга» для органа (слушание); И.С. Бах, стихи Т. Комарницкой. «Осень» (пение); И. С. Бах, русский текст М. Ивенсен. «Зима» (пение).

Суровая красота Норвегии. Музыка Э. Грига

Темы и персонажи в произведениях искусства Норвегии. Содержательные особенности творчества Э. Грига.

Музыкальный материал: Э. Григ. «В пещере горного короля»; «Песня Сольвейг». Из музыки к драме Г. Ибсена «Пер Гюнт» (слушание); «Волшебный смычок». Норвежская

Понимать стилевые особенности музыки Шуберта, Баха, Грига

Знакомство с простой двухчастной формой в музыке.

Роль и место органа в музыке

Понятие – импровизации, токкаты.

<p>народная песня (пение); «Камертон». Норвежская народная песня, обработка Г. Струве(пение).</p>	
<p>Так полюбил я древние дороги. Музыкальные народные инструменты</p> <p>Полисемичность слова дорога. Духовные и исторические события в «памяти» русских дорог. Отражение темы дороги в произведениях искусства.</p> <p>Музыкальный материал: П. Чайковский. Симфония № 1 «Зимние грезы». I часть. Фрагмент (слушание); А. Алябьев, стихи А. Пушкина. Зимняя дорога (пение).</p> <p>Ноктюрны Ф. Шопена</p> <p>Знакомство с жанром ноктюрна: значение слова ноктюрн, особенности содержания, воплощение содержания в средствах музыкальной выразительности. Жанр ноктюрна в творчестве Ф. Шопена.</p> <p>Музыкальный материал: Ф. Шопен. Ноктюрн ре-бемоль мажор, соч. 27 № 2 (слушание); Ф. Шопен, стихи С. Витвицкого. «Весна» (пение).</p> <p>«Музыка Шопена – это пушки, прикрытые цветами»</p> <p>«Революционный этюд» Ф. Шопена как пламенный отклик на события национально-освободительного восстания в Польше 1830 г. Сравнение двух произведений Шопена – ноктюрна ре-бемоль мажор и «Революционного этюда» – с точки зрения воплощения контрастных музыкальных образов.</p> <p>Музыкальный материал: Ф. Шопен. Этюд до минор «Революционный», соч. 10 № 12 (слушание); А.</p>	<p>Различать тембры народных музыкальных инструментов и оркестров.</p> <p>Знать народные обычаи, обряды, особенности произведения народных праздников.</p> <p>Исследовать историю создания музыкальных инструментов.</p> <p>Рассуждать о значении преобразующей силы музыки. Понятие – ноктюрн, этюд, карнавал</p> <p>Общаться и взаимодействовать в процессе ансамблевого, коллективного (хорового и инструментального) воплощения различных художественных образов.</p> <p>Овладевать приемами мелодического варьирования, подпевания, «Вторы», ритмического сопровождения.</p> <p>Создавать и предлагать собственный исполнительский план разучиваемых музыкальных произведений.</p> <p>Интонационно осмысленно исполнять сочинения разных жанров и стилей.</p> <p>Выполнять творческие задания из рабочей тетради.</p>

Броневицкий, стихи В. Беккера. «Сердце Шопена» (пение).

Урок №20. Арлекин и Пьеро

Народный танец-шествие карнавал. Карнавал в Италии: его характер, атрибутика, персонажи. Тема карнавала в одноименном фортепианном произведении Р. Шумана (на примере пьес «Арлекин» и «Пьеро»). Психология образа в романсе К. Дебюсси «Пьеро».

Музыкальный материал: Р. Шуман. «Арлекин»; «Пьеро». Из фортепианного цикла «Карнавал» (слушание); К. Дебюсси, стихи Т. Банвиля. «Пьеро» (слушание); Н.Савичева, стихи В. Куксова. «Песня о цирке» (пение).

В подводном царстве

Воплощение сказочных (фантастических) образов подводного царства в музыке. Сравнение музыкальных образов – Н. Римский-Корсаков «Шествие чуд морских» и Р. Щедрин «Золотые рыбки» – с точки зрения воплощения в них процесса и результата музыкального развития.

Музыкальный материал: Н. Римский-Корсаков. «Шествие чуд морских». Из оперы «Садко» (слушание); Р. Щедрин. «Вариация золотых рыбок». Из балета «Конёк-горбунок» (слушание); Г. Фиртич, стихи Е. Чеповецкого. «Песня о названиях кораблей» (пение).

Цвет и звук: «музыка витража»

Витражи в области изобразительных искусств и в музыке. Эффекты «музыкального витража» в музыке О. Мессиана. Игра красок в музыке органного цикла Мессиана «Рождество Господне».

Определять и сопоставлять различные по смыслу интонации (выразительные и изобразительные) на слух и по нотному письму, графическому изображению.

Наблюдать за процессом и результатом музыкального развития на основе сходства и различия интонаций, тем, образов.

Узнавать по звучанию различные виды музыки (вокальная, инструментальная; сольная, хоровая, оркестровая) из произведений программы.

Участвовать в сценическом воплощении отдельных фрагментов оперы, балета, оперетты.

Исполнять свои музыкальные композиции на школьных концертах и праздниках.

Оценивать собственную творческую

<p>Музыкальный материал: О. Мессиа́н. «Пастухи» (№ 2). Из органного цикла «Рождество Господне» (слушание); Г. Фрид, стихи А. Бродского. «Ветер» (пение)</p> <p>Вознесение к звездам</p> <p>Тема Востока в творчестве О. Мессиа́на: «Турангалила-симфония». Смысловые грани названия произведения, особенности композиции, оригинальность инструментовки. Грандиозность музыкального действия в кульминационной части симфонии «Ликование звезд».</p> <p>Музыкальный материал: О. Мессиа́н. «Ликование звёзд». V часть. Из «Турангалилы-симфонии» (слушание); В. Шаинский, стихи С. Козлова. «Облака» (пение).</p>	<p>деятельность. Выразительно, интонационно осмысленно исполнять сочинения разных жанров и стилей.</p> <p>Распознавать художественный смысл различных музыкальных форм.</p> <p>Передавать в пении, драматизации, музыкально – пластическом движении, инструментальном музицировании, импровизации и др. образное содержание музыкальных произведений различных форм и жанров.</p> <p>Корректировать собственное исполнение.</p> <p>Соотносить особенности музыкального языка русской и зарубежной музыки.</p>
<p>Симфонический оркестр</p> <p>Группы музыкальных инструментов, входящих в состав симфонического оркестра. Родство инструментов внутри каждой группы. Тембровые особенности (возможности) звучания инструментов симфонического оркестра.</p> <p>Музыкальный материал: Б. Бриттен. Вариации и фуга на тему Пёрселла («Путеводитель по оркестру для молодёжи») (слушание); Е. Адлер, стихи В. Семернина. «Наш оркестр» (пение).</p> <p>Тест по теме «Симфонический оркестр».</p> <p>Поэма огня «Прометей»</p> <p>Претворение мифа о Прометее в поэме огня А. Скрябина «Прометей». Прометеев аккорд. Введение световой строки в партитуру поэмы. Воплощение «громادного лучезарного</p>	<p>Распознавать симфонический и джазовый оркестры. Знать группы инструментов</p> <p>Понятие – джаз, мюзикл</p> <p>Интонационно осмысленно исполнять сочинения разных жанров и стилей.</p> <p>Выполнять творческие задания из рабочей тетради.</p> <p>Анализировать и соотносить выразительные и изобразительные интонации, музыкальные темы и их взаимосвязи и взаимодействии.</p> <p>Распознавать художественный смысл различных музыкальных форм.</p> <p>Наблюдать за процессом и результатом музыкального развития в произведениях разных жанров.</p>

подъёма» средствами симфонического оркестра и хора.

Музыкальный материал: А. Скрябин. «Прометей». Кода (слушание); Г. Струве, стихи В. Орлова. «Учитесь держаться в седле» (пение).

«Жизненные правила для музыкантов» Р. Шумана. Музыкальная жизнь в Челябинске НРЭО

Продолжение начатого в 3 классе знакомства с важнейшими правилами, адресованными Р. Шуманом юным музыкантам.

Музыкальный материал: повторение песенного материала по выбору учителя (обучающихся).

Джазовый оркестр

Рождение джаза в Америке. Ритм как первооснова джазовой музыки. Группа солирующих инструментов и ритмическая группа джаз-банда. Претворение джазовых ритмов, интонаций, тембров в опере Дж. Гершвина «Порги и Бесс».

Музыкальный материал: Дж. Гершвин. Вступление; Песня Порги. Из оперы «Порги и Бесс» (слушание); Я. Дубравин, стихи В. Сулова. «Джаз» (пение, игра на детских музыкальных инструментах); Р. Бойко, стихи В. Викторова. «Дело было в Каролине» (пение).

Что такое мюзикл? Виртуальная экскурсия в Челябинский концертный зал им. С.С. Прокофьева

Знакомство с жанром мюзикл: специфика содержания, особенности композиционного строения.

Познакомиться с важнейшими традиционными музыкальными мероприятиями в Челябинске и Челябинской области.

Рассказывать о своих впечатлениях, об участии в подобных мероприятиях.

Сравнивать эти мероприятия по значимости, по культурному вкладу в сферах просвещения, воспитания, облагораживания общества.

Объяснять, в чем заключается музыкальная жизнь региона, какова его специфика и роль в современной культуре.

Подготовить сообщение о музыкальных событиях в Челябинске или Челябинской области.

Разработать проект собственного музыкального мероприятия, которое отвечало бы потребностям общества, семьи, школы.

Рассуждать о значении дирижера, режиссера, исполнителя в проведении концерта (музыкального спектакля).

Участвовать в сценическом воплощении отдельных фрагментов музыкального спектакля или концерта.

Рассуждать о смысле и значении вступления, увертюры к опере и балету, мюзиклу (работы конференсье во время концерта).

Сравнивать образное содержание

<p>Музыкальный материал: Р. Роджерс, русский текст М. Цейтлиной. Музыкальные фрагменты из кинофильма «Звуки музыки» (слушание, участие в исполнении); В. Семенов. «Когда я стану миллионером». Из мюзикла «Том Сойер и другие» (пение).</p>	<p>музыкальных тем по нотной записи.</p> <p>Воплощать в пении или пластическом интонировании сценические образы на уроках и школьных концертах.</p> <p>Исполнять интонационно осмысленно мелодии песен, тем из мюзиклов, опер, балетов и других музыкальных произведений.</p>
<p>Под небом Парижа</p> <p>Культурно-исторические памятники Парижа. Музыкальный Париж: многообразие стилей и жанров. Роль песни в исполнительском творчестве Э. Пиаф.</p> <p>Музыкальный материал: «Я ни о чем не жалею»; «Под небом Парижа»; «Гимн любви». Песни из репертуара Э. Пиаф (слушание); В. Косма. Музыка к кинофильмам «Игрушка», «Папаши» (слушание); Э. Морриконе. Музыка к кинофильму «Профессионал» (слушание); «Пастушка». Французская народная песня (пение).</p> <p>Петербург. Белые ночи</p> <p>Междисциплинарная тема. Отражение явления белых ночей в произведениях искусства: прозе, поэзии, музыке. Соотнесение и сравнение образов художественных произведений.</p> <p>Художественный материал:</p> <p>Проза</p> <p>К. Паустовский. «Белая ночь». Фрагмент.</p> <p>Поэзия</p>	<p>Оценивать и соотносить содержание и музыкальный язык народного и профессионального музыкального творчества разных стран мира и народов России.</p> <p>Воплощать особенности музыки в исполнительской деятельности с использованием знаний основных средств музыкальной выразительности.</p> <p>Определять особенности взаимодействия и развития различных образов музыкального спектакля.</p> <p>Участвовать в сценическом воплощении отдельных фрагментов оперы, балета, оперетты.</p> <p>Исполнять свои музыкальные композиции на школьных концертах и праздниках.</p> <p>Оценивать собственную творческую деятельность. Выразительно, интонационно осмысленно исполнять сочинения разных жанров и стилей.</p> <p>Выполнять творческие задания из рабочей</p>

<p>А. Пушкин. «Медный всадник». Фрагмент.</p> <p>Музыка</p> <p>П. Чайковский. «Май. Белые ночи». Из фортепианного цикла «Времена года» (слушание); Г. Портнов, стихи Е. Гвоздева. «Белые ночи» (пение);</p> <p>«Москва... как много в этом звуке...</p> <p>Москва – крупнейший исторический, научный и культурный центр России и в мире (краткий культурно-исторический экскурс). Страницы истории, связанные с Москвой, запечатленные в произведениях литературы и искусства.</p> <p>Музыкальный материал: П.Чайковский. Торжественная увертюра «1812 год». Фрагмент (слушание); О. Газманов. «»Москва (слушание, пение); А. Петров, стихи Г. Шпаликова. «Я шагаю по Москве» (слушание, пение).</p> <p>«Россия – священная наша держава, Россия – любимая наша страна»</p> <p>Гимн Российской Федерации – звучащий символ государства. Знакомство с жанром гимна, характером его содержания и исполнения.</p> <p>Музыкальный материал: А. Александров, стихи С. Михалкова. Государственный гимн Российской Федерации (слушание, пение); С. Смирнов. «Не грусти, улыбнись и пой» (пение).</p> <p>Итоговый тест.</p>	<p>тетради.</p> <p>Общаться и взаимодействовать в процессе, коллективного (хорового и инструментального) воплощения различных художественных образов.</p> <p>Узнавать музыку (из произведений, представленных в программе). Называть имена выдающихся композиторов и исполнителей разных стран мира.</p> <p>Моделировать варианты интерпретаций музыкальных произведений.</p> <p>Личностно оценивать музыку, звучащую на уроке и вне школы. Аргументировать свое отношение к тем или иным музыкальным сочинениям.</p> <p>Определять взаимосвязь музыки с другими видами искусства: литературой, изобразительным искусством, кино, театром.</p> <p>Оценивать свою творческую деятельность.</p> <p>Самостоятельно работать в творческих тетрадях, дневниках музыкальных впечатлений. Формировать фонотеку, библиотеку, видеотеку.</p>
---	---

8.ПЛАНИРУЕМЫЕ РЕЗУЛЬТАТЫ

В результате изучения музыки выпускник начальной школы научится:

- воспринимать музыку различных жанров, размышлять о музыкальных произведениях как способе выражения чувств и мыслей человека, эмоционально откликаться на искусство, выражая своё отношение к нему в различных видах деятельности;
- ориентироваться в музыкально-поэтическом творчестве, в многообразии фольклора России, сопоставлять различные образцы народной и профессиональной музыки, ценить отечественные народные музыкальные традиции;
- соотносить выразительные и изобразительные интонации, узнавать характерные черты музыкальной речи разных композиторов, воплощать особенности музыки в исполнительской деятельности;
- общаться и взаимодействовать в процессе ансамблевого, коллективного (хорового и инструментального) воплощения различных художественных образов;
- исполнять музыкальные произведения разных форм и жанров (пение, драматизация, музыкально-пластическое движение, инструментальное музицирование, импровизация, и др.);
- определять виды музыки, сопоставлять музыкальные образы в звучании различных музыкальных инструментов;
- оценивать и соотносить содержание и музыкальный язык народного и профессионального музыкального творчества разных стран мира.

9. МАТЕРИАЛЬНО-ТЕХНИЧЕСКОЕ ОБЕСПЕЧЕНИЕ

Рабочая программа ориентирована на использование учебно-методического комплекта:

- Критская Е.Д., Сергеева Г.П., Шмагина Т.С. «Музыка»: Учебник для учащихся 1 кл.нач.шк. – М.: Просвещение
- Хрестоматия музыкального материала к учебнику «Музыка»: 1 кл.:
- Пособие для учителя /Сост. Е.Д.Критская, Г.П.Сергеева, Т.С.Шмагина.- М.: Просвещение, 2004;

- Фонохрестоматии музыкального материала к учебнику «Музыка».1 класс. (CD)
- Критская Е.Д., Сергеева Г.П., Шмагина Т.С. «Музыка»: Учебник для учащихся 2 кл.нач.шк. – М.: Просвещение.:
- Фонохрестоматии музыкального материала к учебнику «Музыка».2 класс. (CD)
- Критская Е.Д., Сергеева Г.П., Шмагина Т.С. «Музыка»: Учебник для учащихся 3 кл.нач.шк. – М.: Просвещение
- Хрестоматия музыкального материала к учебнику «Музыка»:3 кл.:
- Фонохрестоматии музыкального материала к учебнику «Музыка».3 класс. (CD)
- Критская Е.Д., Сергеева Г.П., Шмагина Т.С. «Музыка.4 класс»: Учебник для учащихся 4 класса,М., Просвещение
- Фонохрестоматии музыкального материала к учебнику «Музыка.4 класс» - (CD mp3,М.,Просвещение, 2009)
- Методика работы с учебниками «Музыка».1-4 классы. Пособие для учителя. - М., Просвещение, 2004.

Технические средства обучения (компьютер, музыкальный центр с возможностью использования аудиодисков, CD-R, CD- RW, а также магнитных записей), музыкальный инструмент фортепиано, видеоаппаратуру, наглядные пособия – презентации Microsoft Power Point, портреты композиторов, таблицы по нотной грамоте.