




ЧАСТНОЕ ОБЩЕОБРАЗОВАТЕЛЬНОЕ УЧРЕЖДЕНИЕ  
«ОБЩЕОБРАЗОВАТЕЛЬНАЯ ГИМНАЗИЯ «АЛЬБЕРТИНА»

<p>Рассмотрено на МО учителей художественно- эстетического блока  Н.Ю.Петрова «29» августа 2018 г.</p>	<p>«СОГЛАСОВАНО» Заместитель директора  Л.В. Мамченкова «30» августа 2018г.</p>	<p>«УТВЕРЖДАЮ» Директор "Гимназии «Альбертина» Е.В. Ольшанская  «30» августа 2018 г.</p>
---	--	--



Рабочая программа кружка «Оздоровительная аэробика»  
для 1 —4 классов

Калининград, 2018

## **Пояснительная записка**

Хореографическое искусство учит детей красоте и выразительности движений, формирует их фигуру, развивает физическую силу, выносливость, ловкость и смелость. Благодаря хореографическому образованию и воспитанию учащиеся приобретают общую эстетическую и танцевальную культуру.

Проведение занятий и постановочная работа строится с учётом возможностей обучающихся, руководствуясь целью воспитания гармоничного развития личности ребёнка. Программа сочетает тренировочные упражнения и танцевальные движения классического, народно-характерного и историко-бытового танца, что способствует развитию танцевальных движений обучающихся. Теоретические сведения по музыкальной грамоте даются непосредственно в процессе занятия и в ходе работы над постановками. Постановочная и репетиционная работа пронизывает весь учебно-воспитательный процесс и имеет целью идейно-эстетическое воспитание и развитие творческих и актёрских способностей, углубление понимания содержательности танцевального образа. Одной из задач является исправление дефектов осанки, если они обнаружены. Эстетическое воспитание раскрывает детям красоту и логику простейшего движения вообще и танцевальных движений в частности. Привычка соотносить двигательные ощущения с музыкой приводит к осознанию и дифференциации мышечных групп.

Программа направлена на развитие **музыкально-ритмической координации** детей, внимания, воли, памяти, подвижности и гибкости мыслительных процессов, а также способствуют развитию музыкальности и эмоциональности, творческого воображения, фантазии, способности к импровизации в движении под музыку.

Особенность данной системы, включающей всевозможные телодвижения (из области гимнастики, хореографии, пантомимы, ритмики и др.), доступны детям младшего школьного возраста.

### **Актуальность и перспективность программы.**

Данная программа ориентирована на работу с детьми с ограниченными возможностями здоровья, независимо от наличия у них специальных физических данных, хореографической культуры и привитие начальных навыков в искусстве

танца с целью укрепления здоровья, развития музыкальных и творческих способностей, нравственно-коммуникативных качеств личности. Программа предполагает освоение азов ритмики, азбуки классического танца, изучение танцевальных элементов, исполнение детских бальных и народных танцев, воспитание способности к танцевально-музыкальной импровизации. В программу включены упражнения и движения классического, народного и бального танцев, доступные детям 7-10 летнего возраста. Данные упражнения обеспечивают формирование осанки обучающихся, правильную постановку корпуса, ног, рук, головы, развивают физические данные, координацию движений, тренируют дыхание, воспитывают эмоции, вырабатывают навык ориентации в пространстве.

Содержание программы разработано в соответствии с требованиями программ нового поколения, что делает возможным выстроить индивидуальный маршрут развития каждого обучающегося, который будет пронизывать самые разнообразные образовательные области.

*Занятия хореографией направлены на развитие:*

- чувства ритма, музыкального слуха и вкуса;
- умения правильно и красиво двигаться;
- укрепления различных групп мышц, формирование правильной осанки;
- умения чувствовать и передавать характер музыки.

**Цель программы:** всестороннее, физическое развитие обучающихся, укрепление и сохранение их здоровья, формирование правильного телосложения и красивой фигуры.

**Задачи:**

Обучающие: способствовать совершенствованию навыков танцевальных движений, умения выразительно и ритмично двигаться в соответствии с разнообразным характером музыки, передавая в танце эмоционально-образное содержание;

Коррекционно-развивающие: развивать у детей творческое отношение к музыке, самостоятельность и инициативу; умение творчески подходить к выполнению

заданий, развивать в детях творческое мышление и воображение; танцевально-игровое творчество.

Познавательные: знакомить с особенностями национальных плясок.

Эстетические: приобщать детей к культуре танца, формировать навыки художественного исполнения различных образов при исполнении танцев.

Мотивационные: укреплять здоровье, содействовать гармоническому физическому развитию и закаливанию организма, воспитывать восприимчивость, любовь, интерес к музыке, танцам; воспитывать в детях доброжелательное отношение к окружающим, развивать эмоционально-активное восприятие; стимулировать формирование музыкальных способностей, мышление, фантазии, воображения, содействовать проявлению активности и самостоятельности.

### **Возрастная группа обучающихся, на которых ориентированы занятия**

Программа рассчитана на детей 1-4 кл.

Программа рассчитана на 1 год 34 ч в неделю.

**Формы и режим занятий:** 1 раза в неделю, продолжительность занятий – 1 учебный урок.

### **Организация образовательного процесса.**

Основная форма образовательной работы с детьми: музыкально-тренировочные занятия, в ходе которых осуществляется систематическое, целенаправленное и всестороннее воспитание и формирование музыкальных и танцевальных способностей каждого ребенка. Занятия включают чередование различных видов деятельности: музыкально-ритмические упражнения и игры, слушание музыки, тренировочные упражнения, танцевальные элементы и движения, творческие задания. Программой предусмотрены занятия теоретическими дисциплинами: муз. грамота, беседы о хореографическом искусстве. Организация игровых ситуаций помогает усвоению программного содержания, приобретению опыта взаимодействия, принятию решений. Беседы, проводимые на занятиях, соответствуют возрасту и степени развития детей. На начальном этапе беседы краткие. С детьми проводятся беседы — диалоги,

обсуждения, которые помогают развитию способности логически мыслить. На этих занятиях дети получают информацию о хореографическом искусстве, его истории развития и традициях.

### **Принципы обучения.**

Процесс обучения в курсе хореографии в основном построен на реализацию дидактических принципов.

Принципы сознательности и активности предусматривает сознательность в отношении занятий, формирование интереса в овладении танцевальными движениями и осмысленного отношения к ним, воспитание способности к самооценке своих действий и к соответствующему их анализу.

Принцип наглядности помогает создать представление о темпе, ритме, амплитуде движений; повышает интерес к более глубокому и прочному усвоению танцевальных движений.

Принцип доступности требует постановки перед учащимися задач, соответствующих их силам, постепенного повышения трудности осваиваемого учебного материала по дидактическому правилу: от известного к неизвестному, от легкого к трудному, от простого к сложному.

Принцип систематичности предусматривает непрерывность процесса формирования танцевальных навыков, чередование работы и отдыха для поддержания работоспособности и активности учащихся, определенную последовательность решения танцевально-творческих заданий.

Принцип гуманности в воспитательной работе выражает:

- безусловную веру в доброе начало, заложенное в природе каждого ребенка, отсутствие давления на волю ребенка;
- глубокое знание и понимание физических, эмоциональных и интеллектуальных потребностей детей;
- создание условий для максимального раскрытия индивидуальности каждого ребенка, его самореализации и самоутверждения;

Принцип демократизма основывается на признании равных прав и обязанностей взрослых и ребенка, на создании эмоционально-комфортного климата в социальной среде.

### **Методы и методические приёмы обучения.**

В курсе обучения хореографии применяются традиционные методы обучения: использования слов, наглядного восприятия и практические методы.

Метод использования слова — универсальный метод обучения. с его помощью решаются различные задачи: раскрывается содержание музыкальных произведений, объясняются элементарные основы музыкальной грамоты, описывается техника движений в связи с музыкой и др. Это определяет разнообразие методических приёмов использования слова в обучении:

- рассказ,
- беседа,
- обсуждение,
- объяснение,
- словесное сопровождение движений под музыку и т.д.

Методы наглядного восприятия способствуют более быстрому, глубокому и прочному усвоению учащимися программы курса обучения, повышения интереса к изучаемым упражнениям. К этим методам можно отнести: показ упражнений, демонстрацию плакатов, рисунков, видеозаписей, прослушивание ритма и темпа движений, музыки, которая помогает закреплять мышечное чувство и запоминать движения в связи со звучанием музыкальных отрывков. Всё это способствует воспитанию музыкальной памяти, формированию двигательного навыка, закрепляет привычку двигаться ритмично.

Практические методы основаны на активной деятельности самих учащихся. Этот *метод целостного освоения* упражнений, метод обучения (путём) *ступенчатый и игровой метод*.

Метод целостного освоения упражнений и движений объясняется относительной доступностью упражнений. Однако, использование данного метода

подразумевает наличие двигательной базы, полученной ранее. В эту базу входят двигательные элементы и связки, позволяющие на их основе осваивать в дальнейшем более сложные движения.

Ступенчатый метод широко используется для освоения самых разных упражнений и танцевальных движений. Практически каждое упражнение можно приостановить для уточнения двигательного движения, улучшение выразительности движения и т.п. Этот метод может также применяться при изучении сложных движений.

Игровой метод используется при проведении музыкально — ритмических игр. Этот метод основан на элементах соперничества учащихся между собой и повышении ответственности каждого за достижение определённого результата. Такие условия повышают эмоциональность обучения.

### **Содержание курса**

Содержание занятий направлено на обеспечение разносторонней подготовки учащихся на основе требований хореографических и музыкальных дисциплин.

Учебный материал для занятий обширен, основное его содержание составляет упражнения для развития двигательных качеств и упражнения тренировочного характера. Это связано с тем, что одна из задач работы — развитие и совершенствование танцевальных способностей, умений и навыков.

#### **Материал программы включает следующие разделы:**

1. Ритмика, элементы музыкальной грамоты.
2. Танцевальная азбука (тренаж).
3. Танец (народный, историко-бытовой, бальный, современный).
4. Беседы по хореографическому искусству.
5. Творческая деятельность.

Теоретическая часть каждого раздела содержит перечень знаний, получаемых в процессе обучения: знания по музыкальной грамоте и выразительному языку танца, знания о характерных чертах и истории танца различных эпох и народов, знания по музыкальному этикету. В практическую часть входит перечень умений и навыков: упражнений, движений, танцев.

## Календарно-тематический план по аэробике 1-4 кл

№ п/п	Разделы	теория	практ
<b>1.</b>	<b>Вводное занятие. Правила техники безопасности</b>	1	--
<b>2.</b>	<b>Ритмика, элементы музыкальной грамоты</b> – элементы музыкальной грамоты; – музыкально-ритмические упражнения, аэробика; – построения и перестроения; – слушание музыки; – гимнастика	1	4
<b>3.</b>	<b>Танцевальная азбука</b> – элементы классического танца; – элементы народно-сценического танца	2	5
<b>4.</b>	<b>Танец</b> – детские балльные и народные танцы; – образные танцы (игровые); – постановка танцевальной композиции	2	5
<b>5.</b>	<b>Беседы по хореографическому искусству</b> – история балета; – танцы народов РФ	2	--
<b>6.</b>	<b>Творческая деятельность</b> – игровые этюды; – музыкально-танцевальные игры	--	4
<b>7.</b>	<b>Постановочная и репетиционная работа</b>	--	8
		8	26
	<b>Итого:</b>	<b>34</b>	



## Содержание разделов

Содержание занятий направлено на обеспечение разносторонней подготовки обучающихся на основе требований хореографических и музыкальных дисциплин.

Учебный материал для занятий обширен, основное его содержание составляет упражнения для развития двигательных качеств и упражнения тренировочного характера. Это связано с тем, что одна из задач работы — развитие и совершенствование танцевальных способностей, умений и навыков. Каждое занятие имеет комбинированное построение (включает элементы разных разделов).

**Материал программы включает следующие разделы:**

1. Вводное занятие.
2. Ритмика, элементы музыкальной грамоты.
3. Танцевальная азбука (тренаж).
4. Танец (современный, спортивный, народный, историко-бытовой, бальный,).
5. Беседы по хореографическому искусству.
6. Творческая деятельность.
7. Постановочная и репетиционная работа.

Теоретическая часть каждого раздела содержит перечень знаний, получаемых в процессе обучения: знания по музыкальной грамоте и выразительному языку танца, о характерных чертах и истории танца различных эпох и народов, знания по музыкальному этикету.

Практическая часть предусматривает отработку постановочных элементов, танцевальных движений.

### **1. Вводное занятие. Правила техники безопасности**

**Теория.** Знакомство с режимом работы, форма одежды, техника безопасности, история появления танца и танцевальных движений, освоение терминологии, влияние танца на здоровье человека.

### **2. Ритмика, элементы музыкальной грамоты**

**Теория.** Особенности метро-ритма, чередование сильной и слабой долей такта. Вступительные аккорды. Заключительные аккорды

**Практика.** Медленные хороводные и быстрые плясовые русские танцы. Оформление урока классической, современной и народной музыкой с ярко выраженным ритмическим рисунком. Марши, польки, вальсы в медленном и умеренном темпе. Музыкально-ритмические упражнения в разном темпе. Усложненный курс упражнений. Курс на гибкость и пластику. Комплекс упражнений на растяжку, гибкость. Разучивание основных акробатических элементов. Упражнения на ковре.

### **3. Танцевальная азбука**

**Теория.** Понятие об основных позициях рук и ног у станка, в парах. Виды танцевальных композиций в парах. Разновидность музыкального ритма и темпа.

**Практика.** Упражнения у станка. Постановка корпуса. Позиции ног – 1, 2, 3, 4, 5. Позиции рук – 1, 3, 2. Перегибы корпуса: назад, стоя лицом к станку в 1-й позиции. Размер 3/4, характер медленный, спокойный, по два такта на движение. Прыжки разучиваются лицом к станку. Позиции рук в парах; движения рук. Экзерсис у станка и на середине зала.

### **4. Танец**

**Теория.** Русский танец и его творческие коллективы. Основные отличительные признаки от других хореографических постановок.

**Практика.** Повторение и закрепление элементов русского танца. Положение рук, положение ног. Положение рук в групповых танцах в фигурах: звездочка, круг, карусель, корзиночка, цепочка. Поклоны – на месте и с движением вперед и назад. Ходы: простой шаг с продвижением вперед и назад; переменный шаг с продвижением вперед и назад. Притоп – удар всей стопой. Дробь (дробная дорожка) – мелкая непрерывная дробь, с одинарным ударом каблука на месте, с продвижением. Ковырялочка – без подскока и с подскоком. Притопы в полуприседании.

### **5. Беседы по хореографическому искусству**

**Теория.** Русский балет и современный танец. Особенности хореографии. Балетмейстер и хореограф. Известные творческие коллективы

### **6. Творческая деятельность**

**Практика.** Задания на раскрытие творческого потенциала, задания по развитию ритмо-пластики, упражнения танцевального тренинга, инсценирование стихотворений, песен, пословиц, сказок и т.д.; этюды для развития выразительности движений.

### **7. Постановочная и репетиционная работа**

**Практика.** Отработка танцевальных движений, разучивание композиционных связок, постановка отдельных элементов и соединение их в танце.

#### **Календарно-тематическое планирование аэробика 1-4 кл**

<b>№</b>	<b>Содержание</b>	<b>Примечание</b>
1.	Наше здоровье и техника безопасности	
2.	Медленные хороводные и быстрые плясовые русские танцы	
3.	Разучивание основных акробатических элементов	
4.	Фигурное построение и перестроение. Постановка корпуса	
5.	Разучивание разных видов ходьбы, бега, подскоков	
6.	Постановка корпуса. Позиции ног и рук	
7.	Партерная гимнастика	
8.	Музыкально-ритмические упражнения в разном темпе	
9.	Русский танец. Позиции рук. Танцевальные шаги	
10.	Позиции ног. Поклон. Перестроение и повороты	
11.	Шахматный порядок, линия танца	

12.	Различные виды ходьбы. Позиции ног в классическом танце	
13.	Виды танцевальных композиций в парах	
14.	Экзерсис на середине зала	
15.	Повторение и закрепление элементов русского танца. Положение рук и ног	
16.	Танцевальные упражнения и элементы хореографии	
17.	Элементы классического танца. Специфика танцевального шага и бега	
18.	Элементы народно-сценического танца	
19.	Музыкально-ритмические упражнения	
20.	Разучивание движений к пляскам и танцам	
21.	Положение рук в групповых танцах в фигурах: звездочка, круг, карусель, корзиночка, цепочка	
22.	Ходы: простой шаг с продвижением вперед и назад.	
23.	Переменный шаг с продвижением вперед и назад	
24.	Шаги в русском танце: притопы и дробы	

25.	Русский балет и современный танец. Особенности хореографии	
26.	Балетмейстер и хореограф. Современные творческие коллективы	
27.	Танцы народов мира	
28.	Импровизация на заданную музыкальную композицию	
29.	Разучивание танцевальных связок	
30.	Отработка танцевальных движений	
31.	Постановка отдельных элементов и соединение их в танце	
32.	Отработка поставленных танцевальных композиций	
33.	Урок-отчёт	
34.	Итоговое занятие	

**Всего: (34)**

**Ожидаемые результаты:**

1. Ритмика, элементы музыкальной грамоты:

- отмечать в движении сильную долю такта;
- уметь правильно пройти в такт музыке, сохраняя красивую осанку, легкий шаг с носка;
- чувствовать характер музыки и передавать его с концом музыкального произведения;
- уметь тактировать руками размеры 2/4, 3/4, 4/4;
- уметь самостоятельно ускорять и замедлять темп движений;
- отмечать в движении музыкальные фразы, акценты; несложный ритмический рисунок;

- иметь понятия и трёх основных понятиях (жанрах) музыки: марш- песня- танец;
- выразительно двигаться в соответствии с музыкальными образами;
- иметь навыки актёрской выразительности;
- распознать характер танцевальной музыки;
- иметь понятие о детальных оттенках музыки, о звуковысотности;
- иметь понятия об основных танцевальных жанрах: полька, вальс, пляска, диско;
- исполнять движения в характере музыки — четко, сильно, медленно, плавно;
- знать темповые обозначения, слышать темпы применительно к движениям;
- уметь отсчитывать такты, определять на слух музыкальные размеры;
- различать особенности танцевальной музыки: марш, вальс, полька, пляска, хоровод и т. д.;
- уметь анализировать музыку разученных танцев;
- слышать и понимать значение вступительных и заключительных аккордов в упражнении.

## 2. Танцевальная азбука:

- знать позиции ног и рук классического танца, народно — сценического танца;
- усвоить правила постановки корпуса;
- уметь исполнять основные упражнения на середине зала;
- знать танцевальные термины: выворотность, координация, название упражнений;
- знать и уметь исполнять танцевальные движения: танцевальный шаг, переменный шаг, боковой шаг, галоп, подскоки, припадания, шаг с притопом, па польки, элементы русского танца (основные движения, ходы): ковырялочка, моталочка, молоточек, маятник; элементы якутского танца в простой комбинации;
- освоить технику исполненных упражнений в более быстром темпе;

- иметь навык выворотного положения ног, устойчивости, координации движений;
- знать правила исполнения упражнений народного тренажа и их названия;
- знать положения стопы, колена, бедра — открытое, закрытое;
- уметь исполнять основные движения русского танца: хороводный шаг, переменный ход (виды) — вращения на месте и в движении, дроби простые, синкопированные, ключ, веревочка, присядки простые, с хлопушкой, на полном приседе и с прыжком.

3. Танец: (понятия: музыкально, красиво, эмоционально, выразительно, синхронно)

4. Творческая деятельность:

- раскрытие творческих способностей;
- развитие организованности и самостоятельности;
- иметь представления о народных танцах.

**Формы подведения итогов реализации дополнительной образовательной программы:** отчётный концерт в конце года в образовательном учреждении, показательные выступления перед родителями, участие в республиканских и городских фестивалях и конкурсах, выступление на праздничных концертах в образовательном учреждении.